

Auswahl alternativer Zeichen

Fahren Sie mit zwei Fingern nach oben/unten.



Zeichen löschen

Bewegen Sie den Finger von rechts nach links.



Eingabe bestätigen





Drücken Sie mit zwei Fingern, bis eine Bestätigung erscheint.



Instrumentendisplay

Das Instrumentendisplay gewährt Zugriff auf Funktionen wie Navigation, Telefon und Audio. Es wird über das Steuerelement rechts am Lenkrad bedient.



-  Wählt Menüpunkte aus.
-  Öffnet ein Untermenü.
-  Kehrt zum übergeordneten Menü zurück.
-  Bestätigt die Auswahl.

Weitere Informationen finden Sie im Infotainment-Handbuch, oder besuchen Sie uns im Internet.

Copyright by ADAM OPEL AG, Rüsselsheim, Germany

KTA-2768/2-de



01/2015

Kurzanleitung

Touch R700 / Navi 900

Im Startbildschirm finden Sie alle Anwendungen, einschließlich Audio, Telefon und Navigation. Sie können sie durch Drücken auf die Symbole im Touchscreen auswählen.




Die Bedienelemente darunter ergänzen den Touchscreen:

RADIO: Wechselt zum Radio. Wiederholtes Drücken wechselt zwischen FM, AM und DAB.


MEDIA: Wechselt zu den Medien. Wiederholtes Drücken wechselt zwischen CD, USB, Bluetooth®-Audio, AUX und SD-Karte.

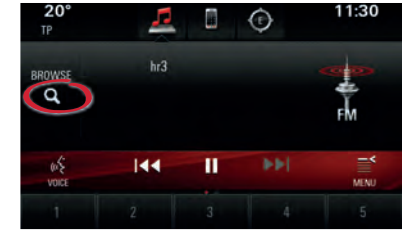
 Zurück zum Startbildschirm.

BACK: Zurück zum übergeordneten Menü.


 Zum Blättern in Listen drehen.
Zur Auswahl eines Listenelements drücken.

Audio


 Öffnen Sie den Hauptbildschirm der aktuellen Audioquelle.



Ändern Sie die Audioquelle durch Drücken auf **RADIO** oder **MEDIA**.

 Öffnen Sie die Liste der Radiosender oder Mediendateien.

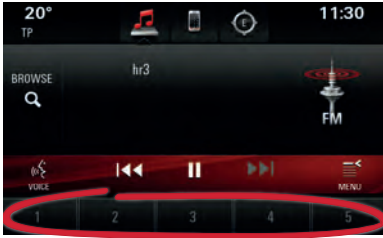
Mobiltelefone

 Wechseln Sie zum Telefon-Hauptbildschirm.

Zum Verbinden eines Mobilgeräts über Bluetooth® wählen Sie **Gerät verbinden** und befolgen Sie die Anweisungen auf dem Bildschirm. Achten Sie darauf, dass Bluetooth® und alle erforderlichen Einstellungen auf dem Mobilgerät aktiviert sind. Nach dem Verbinden müssen eventuell bestimmte Geräteeinstellungen am Gerät selbst aktiviert werden (z. B. Telefonbuch).

Favoriten

Die Favoriten können unten im Bildschirm aufgerufen werden.



Radiosender, Telefonkontakte, Künstler, Playlists, Navigationsziele usw. können als Favoriten gespeichert werden.

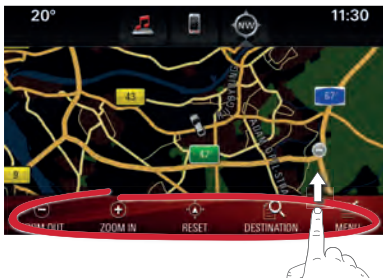
Favoriten anzeigen

Wenn die Favoriten nicht zu sehen sind, können sie auf zwei Arten eingeblendet werden:

- Drücken Sie auf die Taste „Anzeigen“ am unteren Bildschirmrand.

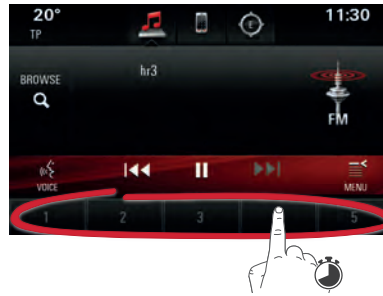


- Ziehen Sie den Interaktionsbalken nach oben.

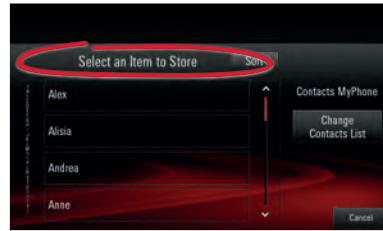


Favoriten speichern

Drücken Sie so lange auf eine Position, bis ein Piepton anzeigt, dass sie als Favorit gespeichert wurde.



Eventuell muss der Favorit näher definiert werden.



Navigation


Geben Sie die Zieladresse in der für ihr Land richtigen Reihenfolge ein, z. B. Hans-Böckler-Strasse Wiesbaden.

Das Navigationssystem akzeptiert teilweise unvollständige Eingaben, also muss nicht die gesamte Adresse eingegeben werden, z. B. Bockler Wiesbaden.

Geben Sie bei Zielen im Ausland den Namen des Landes oder den dreistelligen Ländercode am Ende der Eingabe an, z. B. Lewis Way Southampton GBR.

Informationen zur landesspezifischen Reihenfolge der Adressbestandteile finden Sie im Handbuch des Infotainment Systems.

Sprachsteuerung

Drücken Sie auf  am Lenkrad, um die Sprachsteuerung zu starten. Warten Sie auf das Signal, bevor Sie sprechen. Gültige Befehle werden im Instrumentendisplay angezeigt.


Telefon und Audio

Sagen Sie beispielsweise zum Anrufen eines Kontakts „Max Meier anrufen“. Um Musik wiederzugeben, sagen Sie „Interpret Mozart abspielen“.

Navigation

Sagen Sie den Zieltyp, z. B. „Adresse eingeben“ oder „Sonderziel eingeben“.

Sprachsteuerung am Smartphone

Drücken Sie länger auf  am Lenkrad, um die Sprachsteuerung (z. B. SIRI) eines per Bluetooth® verbundenen Smartphones zu aktivieren.

Touchpad

Sie können den Cursor auf dem Bildschirm über Gesten auf dem Touchpad steuern. Drücken Sie auf das Touchpad, um eine Position auszuwählen.

Cursor navigieren

Bewegen Sie einen Finger über das Touchpad.



Auswahllisten / Text

Im Audio-Hauptbildschirm: Radiosender / Medienquelle ändern

Fahren Sie mit zwei Fingern nach oben/unten.



Im Audio-Hauptbildschirm: Springen zum nächsten Titel/ Radiosender

Bewegen Sie zwei Finger nach links/rechts.



Favoriten anzeigen/ ausblenden

Fahren Sie mit drei Fingern nach oben/unten.



Schrifterkennung

Bei der Eingabe z.B. einer Adresse oder Telefonnummer können Sie mit einem Finger Großbuchstaben oder Ziffern auf dem Touchpad schreiben.

Wo immer eine alphanumerische Eingabe möglich ist, drücken Sie auf die Taste.

