

OPEL MOVANO

KASTENWAGEN | KASTENWAGEN TEILVERGLAST | KASTENWAGEN VOLLVERGLAST

PREISE - AUSSTATTUNG - TECHNISCHE DATEN

Stand 03.07.2024

KASTENWAGEN - VERSIONEN UND PREISE

Version	Typ	Länge (L) Höhe (H)	Motor	Leistung kW (PS)	Getriebe	Leergewicht (kg)**	Nutzlast (kg)**	zGG (kg)	PREIS netto* in EURO (zzgl. MwSt.)	PREIS brutto* in EURO (inkl. MwSt.)
L2H1 MITLERER RADSTAND (3.450 mm)										
2GXE3DHOGKB0A010	30	L2H1	2.2 BlueHDi 120	88 (120)	6-Gang Manuell	2075	925	3000	33.800,00	40.222,00
2GXE3EHOGKB0A010	33	L2H1	2.2 BlueHDi 120	88 (120)	6-Gang Manuell	2075	1225	3300	34.700,00	41.293,00
2GXE3EHOKKB0A010	33	L2H1	2.2 BlueHDi 140	103 (140)	6-Gang Manuell	2075	1225	3300	35.600,00	42.364,00
2GXE3FHOKKB0A010	35	L2H1	2.2 BlueHDi 140	103 (140)	6-Gang Manuell	2075	1425	3500	36.500,00	43.435,00
2GXE3FHOK1B0A010	35	L2H1	2.2 BlueHDi 140	103 (140)	8-Gang Automatik	2135	1365	3500	38.800,00	46.172,00
L2H2 MITLERER RADSTAND (3.450 mm) MIT HOCHDACH										
2GXE3IHOGKB0A010	30	L2H2	2.2 BlueHDi 120	88 (120)	6-Gang Manuell	2100	900	3000	34.700,00	41.293,00
2GXE3JHOGKB0A010	33	L2H2	2.2 BlueHDi 120	88 (120)	6-Gang Manuell	2100	1200	3300	35.600,00	42.364,00
2GXE3JHOKKB0A010	33	L2H2	2.2 BlueHDi 140	103 (140)	6-Gang Manuell	2100	1200	3300	36.500,00	43.435,00
2GXE3KHOKKB0A010	35	L2H2	2.2 BlueHDi 140	103 (140)	6-Gang Manuell	2100	1400	3500	37.400,00	44.506,00
2GXE3KHOK1B0A010	35	L2H2	2.2 BlueHDi 140	103 (140)	8-Gang Automatik	2160	1340	3500	39.700,00	47.243,00
2GXE3LHOKKB0A010	35 verstärkt	L2H2	2.2 BlueHDi 140	103 (140)	6-Gang Manuell	2140	1360	3500	37.900,00	45.101,00
2GXE3KHORKB0A010	35	L2H2	2.2 BlueHDi 180	132 (180)	6-Gang Manuell	2105	1395	3500	38.900,00	46.291,00
2GXE3KHOR1B0A010	35	L2H2	2.2 BlueHDi 180	132 (180)	8-Gang Automatik	2160	1340	3500	41.200,00	49.028,00
2GXE3LHORKB0A010	35 verstärkt	L2H2	2.2 BlueHDi 180	132 (180)	6-Gang Manuell	2145	1355	3500	39.400,00	46.886,00
2GXE3LHOR1B0A010	35 verstärkt	L2H2	2.2 BlueHDi 180	132 (180)	8-Gang Automatik	2160	1340	3500	41.700,00	49.623,00
L3H2 LANGER RADSTAND (4.035 mm) MIT HOCHDACH										
2GXE5JHOGKB0A010	33	L3H2	2.2 BlueHDi 120	88 (120)	6-Gang Manuell	2150	1150	3300	36.500,00	43.435,00
2GXE5JHOKKB0A010	33	L3H2	2.2 BlueHDi 140	103 (140)	6-Gang Manuell	2150	1150	3300	37.400,00	44.506,00
2GXE5KHOKKB0A010	35	L3H2	2.2 BlueHDi 140	103 (140)	6-Gang Manuell	2150	1350	3500	38.300,00	45.577,00
2GXE5KHOK1B0A010	35	L3H2	2.2 BlueHDi 140	103 (140)	8-Gang Automatik	2210	1290	3500	40.600,00	48.314,00
2GXE5LHOKKB0A010	35 verstärkt	L3H2	2.2 BlueHDi 140	103 (140)	6-Gang Manuell	2190	1310	3500	38.800,00	46.172,00
2GXE5LHOK1B0A010	35 verstärkt	L3H2	2.2 BlueHDi 140	103 (140)	8-Gang Automatik	2210	1290	3500	41.100,00	48.909,00
2GXE5MHOKKB0A010	40	L3H2	2.2 BlueHDi 140	103 (140)	6-Gang Manuell	2230	2020	4250	39.700,00	47.243,00

* Unverbindliche Preisempfehlung des Herstellers ab Werk

** Vorläufige Werte (inkl. Fahrer (75 kg)) die nach abschließender Homologation variieren können.

Alle Angaben der Nutzlast können je nach gewählter Ausstattung bis zu 225 kg von den angegebenen Werten abweichen.

KASTENWAGEN - VERSIONEN UND PREISE

Version	Typ	Länge (L) Höhe (H)	Motor	Leistung kW (PS)	Getriebe	Leergewicht (kg)**	Nutzlast (kg)**	zGG (kg)	PREIS netto* in EURO (zzgl. MwSt.)	PREIS brutto* in EURO (inkl. MwSt.)
L3H2 LANGER RADSTAND (4.035 mm) MIT HOCHDACH										
2GXE5KHORKB0A010	35	L3H2	2.2 BlueHDi 180	132 (180)	6-Gang Manuell	2155	1345	3500	39.800,00	47.362,00
2GXE5KHOR1B0A010	35	L3H2	2.2 BlueHDi 180	132 (180)	8-Gang Automatik	2210	1290	3500	42.100,00	50.099,00
2GXE5LHORKB0A010	35 verstärkt	L3H2	2.2 BlueHDi 180	132 (180)	6-Gang Manuell	2195	1305	3500	40.300,00	47.957,00
2GXE5LHOR1B0A010	35 verstärkt	L3H2	2.2 BlueHDi 180	132 (180)	8-Gang Automatik	2210	1290	3500	42.600,00	50.694,00
2GXE5MHOR1B0A010	40	L3H2	2.2 BlueHDi 180	132 (180)	8-Gang Automatik	2250	2000	4250	43.500,00	51.765,00
L3H3 LANGER RADSTAND (4.035 mm) MIT SUPERHOCHDACH										
2GXE5NHOKKB0A010	35	L3H3	2.2 BlueHDi 140	103 (140)	6-Gang Manuell	2175	1325	3500	39.200,00	46.648,00
2GXE5NHOK1B0A010	35	L3H3	2.2 BlueHDi 140	103 (140)	8-Gang Automatik	2235	1265	3500	41.500,00	49.385,00
2GXE5OHOKKB0A010	35 verstärkt	L3H3	2.2 BlueHDi 140	103 (140)	6-Gang Manuell	2215	1285	3500	39.700,00	47.243,00
2GXE5OHOR1B0A010	35 verstärkt	L3H3	2.2 BlueHDi 180	132 (180)	8-Gang Automatik	2235	1265	3500	43.500,00	51.765,00
L4H2 LANGER RADSTAND (4.035 mm) MIT ÜBERHANG UND HOCHDACH										
2GXE7LHOKKB0A010	35 verstärkt	L4H2	2.2 BlueHDi 140	103 (140)	6-Gang Manuell	2235	1265	3500	39.700,00	47.243,00
2GXE7MHOKKB0A010	40	L4H2	2.2 BlueHDi 140	103 (140)	6-Gang Manuell	2275	1975	4250	40.600,00	48.314,00
2GXE7LHORKB0A010	35 verstärkt	L4H2	2.2 BlueHDi 180	132 (180)	6-Gang Manuell	2240	1260	3500	41.200,00	49.028,00
2GXE7LHOR1B0A010	35 verstärkt	L4H2	2.2 BlueHDi 180	132 (180)	8-Gang Automatik	2255	1245	3500	43.500,00	51.765,00
2GXE7MHOR1B0A010	40	L4H2	2.2 BlueHDi 180	132 (180)	8-Gang Automatik	2295	1955	4250	44.400,00	52.836,00
L4H3 LANGER RADSTAND (4.035 mm) MIT ÜBERHANG UND SUPERHOCHDACH										
2GXE7OHOKKB0A010	35 verstärkt	L4H3	2.2 BlueHDi 140	103 (140)	6-Gang Manuell	2265	1235	3500	40.600,00	48.314,00
2GXE7OHORKB0A010	35 verstärkt	L4H3	2.2 BlueHDi 180	132 (180)	6-Gang Manuell	2270	1230	3500	42.100,00	50.099,00
2GXE7OHOR1B0A010	35 verstärkt	L4H3	2.2 BlueHDi 180	132 (180)	8-Gang Automatik	2285	1215	3500	44.400,00	52.836,00
2GXE7PHORKB0A010	40	L4H3	2.2 BlueHDi 180	132 (180)	6-Gang Manuell	2310	1940	4250	43.000,00	51.170,00
2GXE7PHOR1B0A010	40	L4H3	2.2 BlueHDi 180	132 (180)	8-Gang Automatik	2325	1925	4250	45.300,00	53.907,00

* Unverbindliche Preisempfehlung des Herstellers ab Werk

** Vorläufige Werte (inkl. Fahrer (75 kg)) die nach abschließender Homologation variieren können.

Alle Angaben der Nutzlast können je nach gewählter Ausstattung bis zu 225 kg von den angegebenen Werten abweichen.

KASTENWAGEN - VERSIONEN UND PREISE

Version	Typ	Länge (L) Höhe (H)	Motor	Leistung kW (PS)	Getriebe	Leergewicht (kg)**	Nutzlast (kg)**	zGG (kg)	PREIS netto* in EURO (zzgl. MwSt.)	PREIS brutto* in EURO (inkl. MwSt.)
Teilverglast L2H2 KURZER RADSTAND (3.450 mm) MIT HOCHDACH										
2GXE38HOKKB0A010	35	L2H2	2.2 BlueHDi 140	103 (140)	6-Gang Manuell	2100	1400	3500	37.900,00	45.101,00
2GXE38HORKB0A010	35	L2H2	2.2 BlueHDi 180	132 (180)	6-Gang Manuell	2105	1395	3500	39.400,00	46.886,00
2GXE38HOR1B0A010	35	L2H2	2.2 BlueHDi 180	132 (180)	8-Gang Automatik	2160	1340	3500	41.700,00	49.623,00
Teilverglast L3H2 LANGER RADSTAND (4.035 mm) MIT HOCHDACH										
2GXE59HORKB0A010	35 verstärkt	L3H2	2.2 BlueHDi 180	132 (180)	6-Gang Manuell	2195	1305	3500	40.800,00	48.552,00
2GXE59HOR1B0A010	35 verstärkt	L3H2	2.2 BlueHDi 180	132 (180)	8-Gang Automatik	2210	1290	3500	43.100,00	51.289,00
Vollverglast L2H2 KURZER RADSTAND (3.450 mm) MIT HOCHDACH										
2GXE3WHOKKB0A010	35	L2H2	2.2 BlueHDi 140	103 (140)	6-Gang Manuell	2100	1400	3500	37.900,00	45.101,00
2GXE3WHORKB0A010	35	L2H2	2.2 BlueHDi 180	132 (180)	6-Gang Manuell	2105	1395	3500	39.400,00	46.886,00
2GXE3WHOR1B0A010	35	L2H2	2.2 BlueHDi 180	132 (180)	8-Gang Automatik	2160	1340	3500	41.700,00	49.623,00
Vollverglast L3H2 LANGER RADSTAND (4.035 mm) MIT HOCHDACH										
2GXE5WHOKKB0A010	35	L3H2	2.2 BlueHDi 140	103 (140)	6-Gang Manuell	2150	1350	3500	38.800,00	46.172,00
2GXE5WHOK1B0A010	35	L3H2	2.2 BlueHDi 140	103 (140)	8-Gang Automatik	2210	1290	3500	41.100,00	48.909,00
2GXE5YHOKKB0A010	40	L3H2	2.2 BlueHDi 140	103 (140)	6-Gang Manuell	2230	2020	4250	40.200,00	47.838,00
2GXE5WHOR1B0A010	35	L3H2	2.2 BlueHDi 180	132 (180)	8-Gang Automatik	2210	1290	3500	42.600,00	50.694,00
2GXE5YHOR1B0A010	40	L3H2	2.2 BlueHDi 180	132 (180)	8-Gang Automatik	2250	2000	4250	44.000,00	52.360,00
Vollverglast L4H2 LANGER RADSTAND (4.035 mm) MIT ÜBERHANG UND HOCHDACH										
2GXE7XHOKKB0A010	35 verstärkt	L4H2	2.2 BlueHDi 140	103 (140)	6-Gang Manuell	2235	1265	3500	40.200,00	47.838,00
2GXE7YHOKKB0A010	40	L4H2	2.2 BlueHDi 140	103 (140)	6-Gang Manuell	2275	1975	4250	41.100,00	48.909,00
2GXE7XHOR1B0A010	35 verstärkt	L4H2	2.2 BlueHDi 180	132 (180)	8-Gang Automatik	2255	1245	3500	44.000,00	52.360,00
2GXE7YHOR1B0A010	40	L4H2	2.2 BlueHDi 180	132 (180)	8-Gang Automatik	2295	1955	4250	44.900,00	53.431,00

* Unverbindliche Preisempfehlung des Herstellers ab Werk

** Vorläufige Werte (inkl. Fahrer (75 kg)) die nach abschließender Homologation variieren können.

Alle Angaben der Nutzlast können je nach gewählter Ausstattung bis zu 225 kg von den angegebenen Werten abweichen.

SERIENAUSSTATTUNGEN UND EINZELOPTIONEN

EINZELOPTIONEN	CODE	BINDUNGEN / AUSSCHLÜSSE	PREIS netto* in € (zzgl. MwSt.)	PREIS brutto* in € (inkl. MwSt.)	KASTENWAGEN VERBLECHT	KASTENWAGEN TEILVERGLAST	KASTENWAGEN VERGLAST
RÄDER & FAHRWERK							
Serienbereifung & Felgen: 215/70 R15C 109/107S & 6JX15 (ZIAU) für Light-Versionen 215/75 R16C 116/114R & 6JX16 (ZIAS) für Heavy-Versionen; für Light nur i.Vm. AT 225/75 R16C 121/120S & 6JX16 (ZIAS) für 4.25t (N2) -Versionen	MI00				S	S	S
Allwetterreifen mit Schneeflocken-Symbol (auch i.V.m. Paketen J6LH/J6LK/J6LM): Reifen 225/70 R15C 112/110R (für Light-Versionen) Reifen 225/75 R16C 121/120S (für Heavy-Versionen; für Light nur i.Vm. AT)	MI32	z.Zt. nur i.V.m. Light Versionen MT; andere Versionen voraussichtlich verfügbar Ende Q4	300,00	357,00	O	O	O
Reifen-Reparatur-Kit	LV02				S	S	S
Reifendruck-Kontrollsystem (TPMS Indirekt)	UE02				S	S	S
Radkappen 15" (für Light mit Schaltgetriebe)	ZIAT		100,00	119,00	O	O	O
Radkappen 16" (für Heavy Schaltgetriebe & AT; für Light nur i.Vm. AT)	ZIAV		100,00	119,00	O	O	O
Anhängerkupplung (nicht abnehmbar)	AQ03		550,00	654,50	O	O	O
Anhängerkupplung (abnehmbar)	AQ05		650,00	773,50	O	O	O
Anhängerkupplung, mit Werkzeug abnehmbar, schwere Ausführung mit Kugelkopf und Haken, gelb, Stabilisierung	AQ10	voraussichtlich verfügbar Ende Q4	750,00	892,50	O	O	O
Vorrüstung für Anhängerkupplung	AQ11		250,00	297,50	O	O	O
Federung hinten, Verstärkt (Doppelblattfederung)	SE08	nicht i.V.m. L2H1, Serie bei 4.25t (N2)	120,00	142,80	O	O	O

Legende: O = Optional; S = Serienausstattung

* Unverbindliche Preisempfehlung des Herstellers ab Werk

SERIENAUSSTATTUNGEN UND EINZELOPTIONEN

EINZELOPTIONEN	CODE	BINDUNGEN / AUSSCHLÜSSE	PREIS netto* in € (zzgl. MwSt.)	PREIS brutto* in € (inkl. MwSt.)	KASTENWAGEN VERBLECHT	KASTENWAGEN TEILVERGLAST	KASTENWAGEN VERGLAST
TÜREN, FENSTER & SCHEIBEN							
Hecktüren mit Öffnungswinkel 180°	LL01				S	S	S
Hecktüren mit Öffnungswinkel 270° (auch i.V.m. Paketen J6CK, J6LQ, J6CJ)	LL02		300,00	357,00	O	O	O
Hecktüren verglast inkl. beheizbare Heckscheiben	PB04	Serie bei Kawa T.-/verglast, nicht i.V.m. H1	250,00	297,50	O	S	S
Hecktüren verblecht	PB07				S	-	-
Seitliche Schiebetür rechts, verblecht	PC04	nicht i.V.m. Kawa T.-/verglast			S	-	-
Seitliche Schiebetür rechts, verglast	PC11	Serie bei Kawa T.-/ verglast, nicht i.V.m. H1	150,00	178,50	O	S	S
Seitliche Schiebetür links und rechts, verblecht	PC12	nicht i.V.m. PC11, Kawa T.-/verglast	500,00	595,00	O	-	-
Seitliche Schiebetür links und rechts verglast	PC13	nicht i.V.m. H1 und H3	650,00	773,50	O	O	O
Trittstufe unter der Schiebetür rechts	KY04		850,00	1.011,50	O	O	O
Getönte Scheiben hinten ab Reihe 2	VD10	nicht i.V.m. Kawa verblecht	200,00	238,00	-	O	O
Seitliche Schiebefenster in Reihe 2	VG02	nicht i.V.m. Kawa verblecht	300,00	357,00	-	O	O
Zweite Reihe verglast					-	S	S
Dritte Reihe verglast					-	-	S
LADERAUM							
Haken zum Verriegeln von Gütern im Laderaum (6 - 10 Verzurrösen am Boden [L2: 6] [L3: 8] [L4: 10])	BJ01				S	S	S
Trennwand verblecht	PX05				S	S	S
Trennwand mit Schiebefenster	PX09		100,00	119,00	O	O	O
Entfall Trennwand für Umbauten - Beachten Sie die gesetzlichen Bestimmungen zur Ladungssicherung	PX23	nicht i.V.m. BTFX und J6CK	0,00	0,00	O	O	O
Seitliche Laderaumverkleidung aus Kunststoff bis Gurthöhe (mittlere Höhe) -nur i.V.m. Paket J6CJ - Serie bei L4	TK02	Serie nur i.V.m L4			S	-	S

Legende: O = Optional; S = Serienausstattung

* Unverbindliche Preisempfehlung des Herstellers ab Werk

SERIENAUSSTATTUNGEN UND EINZELOPTIONEN

EINZELOPTIONEN	CODE	BINDUNGEN / AUSSCHLÜSSE	PREIS netto* in € (zzgl. MwSt.)	PREIS brutto* in € (inkl. MwSt.)	KASTENWAGEN VERBLECHT	KASTENWAGEN TEILVERGLAST	KASTENWAGEN VERGLAST
KAROSSERIEFARBEN							
Casablanca Weiß (Basis-Lackierung Pastell)	P0PR		0,00	0,00	O	O	O
Thunder Grau (Basis-Lackierung Pastell)	P02B		350,00	416,50	O	O	O
Expedition Grau (Basis-Lackierung Pastell)	P04K		350,00	416,50	O	O	O
Graphit Grau (Metallic-Lackierung)	M0E9		700,00	833,00	O	O	O
Stahl Grau (Metallic-Lackierung)	M0F4		700,00	833,00	O	O	O
Eisen Grau (Metallic-Lackierung)	M0ZW		700,00	833,00	O	O	O
Kommunal Orange RAL 2011 (Sonderfarbe)	E0HS		1.200,00	1.428,00	O	O	O
Feuerwehr Rot RAL 3000 (Sonderfarbe)	E0JH		1.200,00	1.428,00	O	O	O
Tizian Rot (Sonderfarbe)	E01X		1.200,00	1.428,00	O	O	O
Ultramarin Blau (Sonderfarbe)	E0GC		1.200,00	1.428,00	O	O	O
SITZE, SITZBEZÜGE & SICHERHEIT							
Standard Sitzbezug „Crepe Black“ schwarz mit gepolsterten Kopfstützen	BTFX				S	S	S
Sitzbezug „Crepe Black“ schwarz + Rückenlehnenmuster + Doppelte silberne Seitennähte + gepolsterte Kopfstützen (Premium CAB)	BUFX		200,00	238,00	O	O	O
Sitzbezug Vinyl/Kunstleder (TEP PIERCE)	TJFZ	nicht i.V.m. WM08, NF04	100,00	119,00	O	O	O
Fahrersitz mit Armlehne und Lordosenstütze und Beifahrerdoppelsitzbank mit Klappfunktion in mittlerer Rückenlehne	WM06				S	S	S
Beifahrereinzelsitz mit Armlehne, Lordosenstütze und Höhenverstellung	WM08	Höhenverstellung nicht i.V.m. BUFX	100,00	119,00	O	O	O
"Eat & Work" Beifahrer-Doppelsitzbank mit Ess- und Arbeitsfunktion in mittlerer Rückenlehne	WM21	nur i.V.m BUFX, nicht i.V.m. WM08	150,00	178,50	O	O	O
Fahrerairbag	SH02				S	S	S
Beifahrerairbag	NN01				S	S	S
Seiten- und Kopfairbags (inkl. Dachablage über der Frontscheibe)	NF04	nur i.V.m BUFX, inkl. WM08	550,00	654,50	O	O	O
Warnton und -leuchte für nicht angelegte Gurte, vorn	UO02/ UO03				S	S	S

Legende: O = Optional; S = Serienausstattung

* Unverbindliche Preisempfehlung des Herstellers ab Werk

SERIENAUSSTATTUNGEN UND EINZELOPTIONEN

EINZELOPTIONEN	CODE	BINDUNGEN / AUSSCHLÜSSE	PREIS netto*	PREIS brutto*	KASTENWAGEN VERBLECHT	KASTENWAGEN TEILVERGLAST	KASTENWAGEN VERGLAST
			in € (zzgl. MwSt.)	in € (inkl. MwSt.)			
TECHNIK & ASSISTENZSYSTEME							
Akustisches Warnsignal für Fußgänger (Rückfahrwarner)	6R01				S	S	S
Lichtmaschine 180 A	BQ00				S	S	S
Batterie (95Ah)	BF01				S	S	S
Elektronische Stabilitätskontrolle (ESP): - Seitenwindassistent - Anhängerstabilitätskontrolle - Post Collision Braking (Nachkollisionsbremsung) - Überschlagsvermeidung - Antischlupfregelung (ASR) - Hydraulischer Bremsassistent (HBA) - Berganfahrhilfe - Adaptive Lastkontrolle (LAC) (Anpassung der ABS-, ASR- u. ESP-Funktionen an Fahrzeugladung)	UF01				S	S	S
Sicherheits-Kit: - Notbremsassistent (Fußgänger- und Radfahrererkennung) - Spurhalteassistent - Verkehrsschilderkennung - Müdigkeitswarner - Intelligenter Geschwindigkeitsassistent - Event Data Recorder (EDR) / Black Box	D422 LI15 E702 E802 I602 4601				S	S	S
Sicherheits-Kit N2: - Toter-Winkel-Assistent (MOIS) - Anfahr-Informationssystem (BSIS)	AO06	nur i.V.m. 4.25t (N2)			S	S	S
Elektrische Servolenkung	DD05				S	S	S
Elektrische Fensterheber vorne					S	S	S
Digitaler Fahrtenschreiber (VDO DTCO 4.1) (inkl. Dachablage über der Frontscheibe)	HC09	inkl. JO01, Serie bei 4.25t (N2)	700,00	833,00	O	O	O
Außenspiegel elektrisch anklappbar -nur i.V.m. Paket J6S4 - Serie bei 4.25t (N2)-	HU02	Serie nur i.V.m. 4.25t (N2)			S	-	S
2. Funkschlüssel, klappbar (nicht i.V.m. Paketen die "Keyless Entry&Go" enthalten)	JA17	nicht i.V.m. Paketen die "Keyless Entry&Go" (YD01)	50,00	59,50	O	O	O

Legende: O = Optional; S = Serienausstattung

* Unverbindliche Preisempfehlung des Herstellers ab Werk

SERIENAUSSTATTUNGEN UND EINZELOPTIONEN

EINZELOPTIONEN	CODE	BINDUNGEN / AUSSCHLÜSSE	PREIS netto* in € (zzgl. MwSt.)	PREIS brutto* in € (inkl. MwSt.)	KASTENWAGEN VERBLECHT	KASTENWAGEN TEILVERGLAST	KASTENWAGEN VERGLAST
TECHNIK & ASSISTENZSYSTEME							
Zentralverriegelung mit Funkfernbedienung + 1 mechanischer Schlüssel	JA11				S	S	S
Dachablage über der Frontscheibe	JO01	Serie bei 4.25t (N2), HC09, NF04	100,00	119,00	O	O	O
Halogenscheinwerfer mit Halogen-Tagfahrlicht (DRL)	LA02				S	S	S
Getränkhalter (untere Mittelkonsole) + zentraler Stauraum im Armaturenbrett	ME02				S	S	S
Türinnenverkleidung mit Ablagefächern inkl. 1,5-Liter-Flaschenhalter und Lautsprechergehäuse					S	S	S
Kraftstofftank - 90 Liter (Adblue Tank 19 Liter) Tankdeckel Fahrerseite in B-Säule integriert	NO01				S	S	S
Nebelscheinwerfer mit Kurvenlicht Funktion -nur i.V.m. Paketen - Serie bei 4.25t (N2)-	PR03	Serie nur i.V.m. 4.25t (N2)			S	-	S
Rückfahrkamera mit dynamischen Gitterlinien (Visio Park1)	QK13				S	S	S
Geschwindigkeitsregler und -begrenzer (I501)	RG31	nicht i.V.m. 4.25t (N2)			S	S	S
Außenspiegel elektrisch verstellbar und beheizbar	RK04				S	S	S
Kühlergrillrahmen in Wagenfarbe	RZCL				S	S	S
Kühlergrillrahmen Schwarz metallic	RZ34		100,00	119,00	O	O	O
Standard - Außenspiegel (Spiegelarm kurz - für Fahrzeugbreite bis 2200 mm)	RX02				S	S	S
Einparkhilfe hinten akustisch	UB21				S	S	S
Radkastenverkleidung -nur i.V.m. Paketen -Serie nur i.V.m. 4.25t (N2)	XX03	Serie nur i.V.m. 4.25t (N2)			S	-	S
INFOTAINMENT UND TELEMATIK							
Audio-System DAB: 5" Farb-Display, digitales Radio; Bluetooth-Freisprecheinrichtung, Bedienhebel am Lenkrad + BTA (Telematik Box Modul)	ZJA6				S	S	S
DAB-Antenne im Außenspiegel	AT22		150,00	178,50	O	O	O
DAB-Antenne auf dem Dach	AT27				S	S	S
KLIMA							
Klimaanlage manuell	RE01				S	S	S
Vorrüstung zum Verbau eines zusätzlichen Klima-Aggregats im Laderaum durch Umbauer	NR01	inkl. JI01+PX23,+BQ01, nicht i.V.m. PX09	450,00	535,50	O	O	O

Legende: O = Optional; S = Serienausstattung

* Unverbindliche Preisempfehlung des Herstellers ab Werk

PAKETE & PAKET KOMBINATIONEN

PAKETE		CODE	BINDUNGEN / AUSSCHLÜSSE	PREIS netto* in € (zzgl. MwSt.)	PREIS brutto* in € (inkl. MwSt.)	KASTENWAGEN VERBLECHT	KASTENWAGEN TEILVERGLAST	KASTENWAGEN VERGLAST	
FAHRWERK	PAKET "WORKSITE LIGHT"		J6LH						
	Intelligent Traction Control + Bergabfahrlilfe (HILL DESCENT CONTROL)	UF04	z.Zt. nur i.V.m. Light Versionen MT; andere Versionen voraussichtlich Ende Q4	700,00	833,00	O	O	O	
	Allwetterreifen mit Schneeflocken-Symbol 15" (AT- Versionen 16")	MI32							
	Verstärkte Federung, (Doppelblattfederung - hinten)	SE08							
	Reserverad + Winde (TD01) + Wagenheber (BX04)	RS03							
	PAKET "WORKSITE HEAVY"		J6LK						
	Intelligent Traction Control + Bergabfahrlilfe (HILL DESCENT CONTROL)	UF04	nur i.V.m Heavy Versionen nicht i.V.m. J6MV, J6MU & 4.25t (N2) voraussichtlich verfügbar Ende Q4	850,00	1.011,50	O	O	O	
	Allwetterreifen mit Schneeflocken-Symbol 16"	MI32							
	Verstärkte Federung, (Doppelblattfederung - hinten)	SE08							
	Reserverad + Winde (TD01) + Wagenheber (BX04)	RS03							
	Radkastenverkleidung vorne und hinten für KAWA	XX03							
	PAKET "WORKSITE N2"		J6LM						
	Intelligent Traction Control + Bergabfahrlilfe (HILL DESCENT CONTROL)	UF04	nur i.V.m 4.25t (N2) inkl.SE08 voraussichtlich verfügbar Ende Q4	500,00	595,00	O	-	O	
	Allwetterreifen mit Schneeflocken-Symbol 16"	MI32							
	Reserverad + Winde (TD01) + Wagenheber (BX04)	RS03							
	PAKET "ERSATZRAD"		RS03						
Reserverad + Winde (TD01) + Wagenheber (BX04)	RS03		200,00	238,00	O	O	O		
LADERAUM	PAKET "CARGO"		J6CJ						
	Seitliche Laderaumverkleidung bis Gurthöhe (mitlere Höhe)	TK02	nur i.V.m L2-L3 nicht i.V.m. J6LR, J6VR	700,00	833,00	O	O	O	
	12V-Steckdose im Laderaum	ES02							
	Hecktüren mit Öffnungswinkel 270°	LL02							
	LED-Beleuchtung für den Laderaum mit 2 LED Modulen (über Hecktüre und Seitentüre)	FC71							
Griffe (Laderaum-Schiebetür(en) und Hecktüren)	CR35								

Legende: O = Optional; S = Serienausstattung

* Unverbindliche Preisempfehlung ab Werk

PAKETE & PAKET KOMBINATIONEN

PAKETE		CODE	BINDUNGEN / AUSSCHLÜSSE	PREIS netto* in € (zzgl. MwSt.)	PREIS brutto* in € (inkl. MwSt.)	KASTENWAGEN VERBLECHT	KASTENWAGEN TEILVERGLAST	KASTENWAGEN VERGLAST
LADERAUM	PAKET "CARGO L4"		J6LQ					
	12V-Steckdose im Laderaum	ES02	nur i.V.m L4 nicht i.V.m. J6LR, J6VR	500,00	595,00	O	-	O
	Hecktüren mit Öffnungswinkel 270°	LL02						
	LED-Beleuchtung für den Laderaum mit 2 LED Modulen (über Hecktüre und Seitentüre)	FC71						
	Griffe (Laderaum-Schiebetür(en) und Hecktüren)	CR35						
	PAKET "CARGO PLUS"		J6CK					
	Laderaumverkleidung - Premium Holzboden (Birke 9mm mit anti-slip)	GB34	nicht i.V.m. L2H1, Kawa Teil.-/verglast, PX23, J6LR, J6VR voraussichtlich verfügbar Ende Q4	1.450,00	1.725,50	O	-	-
	Rutschfest & Wandverkleidung Holz (6mm Pappel-Roh) + Radkastenverkleidung (Premium Holz)							
12V-Steckdose im Laderaum	ES02							
Hecktüren mit Öffnungswinkel 270°	LL02							
LED-Beleuchtung für den Laderaum mit 2 LED Modulen (über Hecktüre und Seitentüre)	FC71							
Griffe (Laderaum-Schiebetür(en) und Hecktüren)	CR35							
UMBAUER	PAKET "CONVERTER"		J101					
	Anschluss-Steckdose für Aufbauhersteller	J101	Serie bei Kawa T.-/verglast	250,00	297,50	O	S	S
	verstärkte Lichtmaschine (220A)	BQ01						
	verstärkte Batterie (105Ah)	BF02						

Legende: O = Optional; S = Serienausstattung

* Unverbindliche Preisempfehlung ab Werk

PAKETE & PAKET KOMBINATIONEN

PAKETE		CODE	BINDUNGEN / AUSSCHLÜSSE	PREIS netto* in € (zzgl. MwSt.)	PREIS brutto* in € (inkl. MwSt.)	KASTENWAGEN VERBLECHT	KASTENWAGEN TEILVERGLAST	KASTENWAGEN VERGLAST
KOMFORT UND FUNKTIONALITÄT	PAKET "PREMIUM CAB"		BUFX					
	Stoff „Crepe Black“ schwarz + Rückenlehnenmuster + Doppelte silberne Seitennähte + gepolsterte Kopfstützen	BUFX						
	Lederlenkrad	VH04						
	Luftdüsen in Chrom-Optik	KL11		200,00	238,00	O	O	O
	Ablagefach unter dem Fahrersitz	GF01						
	Sitzsockelverkleidung	FO01						
	PAKET "WINTER"		KG12					
	programmierbare Webasto Standheizung	XY01						
	Beheizbarer Fahrersitz	NA03						
	Beheizbare Windschutzscheibe	LW02						
	Vorwärmvorrichtung für die Öldampfrückführung	NS01	nur i.V.m BUFX	1.700,00	2.023,00	O	O	O
	Schlüsselloser Zugang und Starten (Keyless entry & go)	YD01						
	Elektrische Parkbremse	FH05						
Zentrales Handschuhfach (abschließbar) (statt Getränkehalter)	ME00							

Legende: O = Optional; S = Serienausstattung

* Unverbindliche Preisempfehlung ab Werk

PAKETE & PAKET KOMBINATIONEN

	PAKETE	CODE	BINDUNGEN / AUSSCHLÜSSE	PREIS netto*	PREIS brutto*	KASTENWAGEN	KASTENWAGEN	KASTENWAGEN
				in € (zzgl. MwSt.)	in € (inkl. MwSt.)	VERBLECHT	TEILVERGLAST	VERGLAST
KOMFORT UND FUNKTIONALITÄT	PAKET "HANDSFREE & SOCKET"	J6LR						
	Schlüsselloser Zugang und Starten (Keyless entry & go)	YD01	nur i.V.m BUFX nicht i.V.m J6CK; PX23	500,00	595,00	O	O	O
	Elektrische Parkbremse	FH05						
	230V-Steckdose in der Mittelkonsole	ES11						
	PAKET "HANDSFREE & CENTRAL GLOVEBOX"	J6LT						
	Schlüsselloser Zugang und Starten (Keyless entry & go)	YD01	nur i.V.m BUFX nicht i.V.m PX23	450,00	535,50	O	O	O
	Elektrische Parkbremse	FH05						
	Zentrales Handschuhfach (abschließbar) (statt Getränkehalter)	ME00						
	PAKET "TECHNO"	ZJB5						
	10" Audio-NAV-System mit Touchscreen + DAB + Apple CarPlay & Android Auto + Doppelter USB-Ladeanschluss + CONNECTED SERVICES	ZJB5		1.400,00	1.666,00	O	O	O
	Klimaautomatik	RE07						
	PAKET "TECHNO PLUS"	J6MA						
	10" Audio-NAV-System mit Touchscreen + DAB + Apple CarPlay & Android Auto + Doppelter USB-Ladeanschluss + CONNECTED SERVICES	ZJB5		1.650,00	1.963,50	O	O	O
	Klimaautomatik	RE07						
	Wireless Charger (Drahtloses Ladegerät)	E301						
Volldigitales Kombiinstrument	GMBD							

Legende: O = Optional; S = Serienausstattung

* Unverbindliche Preisempfehlung ab Werk

PAKETE & PAKET KOMBINATIONEN

SICHERHEIT UND FAHRASSISTENZ	PAKETE	CODE	BINDUNGEN / AUSSCHLÜSSE	PREIS netto* in € (zzgl. MwSt.)	PREIS brutto* in € (inkl. MwSt.)	KASTENWAGEN VERBLECHT	KASTENWAGEN TEILVERGLAST	KASTENWAGEN VERGLAST
	PAKET "SECURITY"	WC05						
	Diebstahlwarnanlage + Sicherheitsverriegelung	WC05		400,00	476,00	O	O	O
	PAKET "VISIBILITY"	J6MU						
	Licht- u. Regensensor + Fernlicht asisstent	NB08	nicht i.V.m 4.25t (N2)	250,00	297,50	O	O	O
	Nebelscheinwerfer mit Kurvenlicht Funktion	PR03						
	PAKET "VISIBILITY PLUS"	J6MV						
	Licht- u. Regensensor + Fernlicht asisstent	NB08	nicht i.V.m 4.25t (N2)	750,00	892,50	O	O	O
	Nebelscheinwerfer mit Kurvenlicht Funktion	PR03						
	Voll LED-Scheinwerfer	LA05						
PAKET "VISIBILITY PLUS N2"	J6MW							
Licht- u. Regensensor + Fernlicht asisstent	NB08	nur i.V.m 4.25t (N2)	650,00	773,50	O	-	O	
Voll LED-Scheinwerfer	LA05							
KOMBI PAKET "KIT EASY DRIVING 1"	J6VK							
Adative Geschwindigkeitsregelung (>30km/h)	RG35	nicht i.V.m 4.25t (N2)	550,00	654,50	O	O	O	
PAKET VISIBILITY	J6MU							
KOMBI PAKET "KIT EASY DRIVING 2"	J6VL							
Adative Geschwindigkeitsregelung (>30km/h)	RG35	nicht i.V.m 4.25t (N2)	1.050,00	1.249,50	O	O	O	
PAKET VISIBILITY PLUS	J6MV							
KOMBI PAKET "KIT EASY DRIVING 3"	J6VM							
Adative Geschwindigkeitsregelung (>30km/h)	RG35	nicht i.V.m 4.25t (N2)	1.500,00	1.785,00	O	O	O	
PAKET VISIBILITY	J6MU							
PAKET CITY PLUS	J6S4							

Legende: O = Optional; S = Serienausstattung

* Unverbindliche Preisempfehlung ab Werk

PAKETE & PAKET KOMBINATIONEN

	PAKETE	CODE	BINDUNGEN / AUSSCHLÜSSE	PREIS netto*	PREIS brutto*	KASTENWAGEN	KASTENWAGEN	KASTENWAGEN
				in € (zzgl. MwSt.)	in € (inkl. MwSt.)	VERBLECHT	TEILVERGLAST	VERGLAST
SICHERHEIT UND FAHRASSISTENZ	KOMBI PAKET "KIT EASY DRIVING 3 N2"	J6VN						
	Adaptive Geschwindigkeitsregelung (>30km/h)	RG35						
	Licht- u. Regensensor + Fernlicht asisstent	NB08	nur i.V.m 4.25t (N2)	1.500,00	1.785,00	O	-	O
	PAKET CITY PLUS N2	J6S5						
	KOMBI PAKET "KIT EASY DRIVING 4"	J6VP						
	Adaptive Geschwindigkeitsregelung (>30km/h)	RG35						
	PAKET VISIBILITY PLUS	J6MV	nicht i.V.m 4.25t (N2)	2.000,00	2.380,00	O	O	O
	PAKET CITY PLUS	J6S4						
	KOMBI PAKET KIT EASY DRIVING 4 N2	J6VQ						
	Adaptive Geschwindigkeitsregelung (>30km/h)	RG35						
	PAKET VISIBILITY PLUS N2	J6MW	nur i.V.m 4.25t (N2)	2.000,00	2.380,00	O	-	O
	PAKET CITY PLUS N2	J6S5						
	PAKET CITY PLUS	J6S4						
	Toter-Winkel-Assistent + Querverkehrserkennung beim Ausparken	AO03						
	Außenspiegel elektrisch anklappbar	HU02						
360° Parksensoren + Parkassist	UB24	nicht i.V.m 4.25t (N2)	1.200,00	1.428,00	O	O	O	
Nebelscheinwerfer mit Kurvenlicht Funktion	PR03							
Digitaler Rückspiegel	N201							
PAKET CITY PLUS N2	J6S5							
Toter-Winkel-Assistent + Querverkehrserkennung beim Ausparken	AO07							
360° Parksensoren + Parkassist	UB24	nur i.V.m 4.25t (N2)	1.000,00	1.190,00	O	-	O	
Digitaler Rückspiegel	N201							

Legende: O = Optional; S = Serienausstattung

* Unverbindliche Preisempfehlung ab Werk

AUSSENFARBEN - BASIS LACKIERUNGEN (PASTELL)



WEISS
POPR
0,00 (0,00)



THUNDER GRAU
P02B
350,00 (416,50)



EXPEDITION GRAU
P04K
350,00 (416,50)

AUSSENFARBEN - METALLIC LACKIERUNGEN



GRAPHIT GRAU
M0E9
700,00 (833,00)



STAHL (ARTENSE) GRAU
M0F4
700,00 (833,00)



EISEN GRAU
M0ZW
700,00 (833,00)

SONDERFARBEN

	E0HS	Kommunal Orange
	E0JH	Feuerwehr Rot
	E0GC	Ultramarin Blau
	E01X	Tizian Rot

1.200,00 (1.428,00)


SONDERFARBEN AUF ANFRAGE*

	E03M	Sturm Blau Metallic
	E04P	Imperial Blau
	E05X	Mundo Azur Blau
	E0CL	Suggestivo Blau
	E0QD	Fern Blau RAL 5023
	E0EV	UPS Braun
	E0VZ	Schwarzgrau RAL 7021

	E0AS	Ginster Gelb RAL 1032 (DHL)
	E0DC	Post Gelb
	E0AL	Schwefel Gelb RAL 1016
	E0W8	Orange Batik Metallic
	E06Q	Moos Grün RAL 6005
	EOQT	Gelbgrün RAL 6018
	E0ZR	Aluminium Grau Metallic


*Folgende Sonderfarben sind auf Anfrage erhältlich und werden mit 1200 Euro netto berechnet. Erkundigen Sie sich bei Ihrem Händler nach Verfügbarkeit und Lieferzeiten.

POLSTER




CREPE BLACK

BTFX
0,00 (0,00)



CREPE BLACK MIT RÜCKENLEHNENMUSTER

BUFX
200,00 (238,00)



VINYL / KUNSTLEDER

TJFZ
100,00 (119,00)

FELGEN



15-ZOLL-FELGEN

ZIAU
0,00 (0,00)



16-ZOLL-FELGEN

ZIAS
0,00 (0,00)



16-ZOLL-LEICHTMETALLFELGEN

ZIAX (nur i.V.m. Light Versionen)
voraussichtlich verfügbar Ende Q4



15-ZOLL-RADKAPPEN

ZIAT
100,00 (119,00)



16-ZOLL-RADKAPPEN

ZIAV
100,00 (119,00)



16-ZOLL-LEICHTMETALLFELGEN

ZIBB
voraussichtlich verfügbar Ende Q4

INFOTAINMENT

KOMBIINSTRUMENT

Standard



DIGITALES KOMBIINSTRUMENT

nur i.V.m. Paket Techno Plus



UCONNECT 5" RADIO

Standard



UCONNECT 10" RADIO

nur i.V.m. Paket Techno & Techno Plus



- Zentral angeordnetes 3,5" digitales Schwarz-Weiß-Display
- Zwei große und klare Drehzahlmesser und Tachometer
- 9-LED-Digitalanzeigen für Tankfüllung und Wassertemperatur
- Verschiedene Fahrzeugsetup- und Info-Funktionen
- Weiße Hintergrundbeleuchtung

- 7" TFT-Farbdisplay zentral angeordnet
- Digitaler Drehzahlmesser (links)
- Digitale Tankanzeige (rechts)
- Anpassbare Fahrzeugsetup- und Informations-Funktionen
- Anzeige von 3D-Karten und Fahrstreckeninformationen mit 10" Uconnect™ Radio-Navigationssystem
- Informationen und Warnungen des Fahrerassistenzsystems (ADAS-Support)
- Weiße Hintergrundbeleuchtung

- 5" TFT-Farbdisplay (400x240)
- Lenkradsteuerung fähig
- 500MB RAM
- QNX 6.6 Betriebssystem
- Bluetooth
 - A2DP – Audio-Streaming
- SIRI/Google Assistant über BT-Smartphone
- AM/FM/DAB+ Radio
- DAB+ mit Diashow
- Unterstützung für digitale Rückfahrkamera
- USB 2.0 an Bord (Daten + Aufladen)

- 10.1" Touchscreen (1920x1200)
- Lenkradsteuerung
- 15M Pixel (Auflösung)
- 6GB RAM (gleichzeitige Funktionen)
- Android-Betriebssystem
- Over-the-Air Updates (fähig mit TBM)
- Bluetooth
 - A2DP – Audio-Streaming
- Eingebaute natürliche Sprachsteuerung
- AM/FM/DAB+ Radio
- DAB+ mit Diashow
- Apple CarPlay/Android Auto (drahtlos)
- Eingebautes Navigationssystem
 - 3D-Kartenvisualisierung
 - Wählbare Fahrzeugabmessungen
 - Kartenuodate OTA (mit TBM)
 - Navigationskarte zum Cluster
- Unterstützung für digitale Rückfahrkamera
- USB 2.0 extern (Daten + Aufladen)

TECHNISCHE DATEN

TECHNISCHE DATEN	2.2 BLUE HDI 120 STOP&START	2.2 BLUE HDI 140 STOP&START	2.2 BLUE HDI 140 EAT8 STOP&START	2.2 BLUE HDI 180 STOP&START	2.2 BLUE HDI 180 EAT8 STOP&START	
MOTORISIERUNG						
Bauart	4-Takt Dieselmotor mit Turbolader und Ladeluftkühler mit variabler Geometrie					
Hubraum [cm ³]	2184	2184	2184	2184	2184	
Leistung [kW (PS)]	88 (120)	103 (140)	103 (140)	132 (180)	132 (180)	
bei U/min (Leistung)	3500	3500	3500	3500	3500	
Max. Drehmoment [Nm]	320	350	380	380	450	
bei U/min (Drehmoment)	1400	1400	1400	1500	1500	
Höchstgeschwindigkeit [km/h]	143 - 148	143 - 156	148 - 155	156 - 170	160 - 169	
Einspritzung	Elektronisch gesteuerte Common-Rail-Direkteinspritzung					
Kraftstoffart	Diesel					
Tankinhalt [l]	90					
Schadstoffnorm	Euro 6e					
KRAFTÜBERTRAGUNG						
Antrieb	Frontantrieb					
Getriebe	6-Gang Manuell	6-Gang Manuell	8-Gang Automatik	6-Gang Manuell	8-Gang Automatik	
BEREIFUNG, FAHRWERK & BREMSEN						
Serienbereifung & Felgen	Light	215/70 R15C 109/107S & 6JX15 ET68	215/70 R15C 109/107S & 6JX15 ET68	215/75 R16C 116/114R & 6JX16 ET68	215/70 R15C 109/107S & 6JX15 ET68	215/75 R16C 116/114R & 6JX16 ET68
	Heavy	-	215/75 R16C 116/114R & 6JX16 ET68	215/75 R16C 116/114R & 6JX16 ET68	215/75 R16C 116/114R & 6JX16 ET68	215/75 R16C 116/114R & 6JX16 ET68
	Heavy N2	-	225/75 R16C 121/120S & 6JX16 ET68	-	225/75 R16C 121/120S & 6JX16 ET68	225/75 R16C 121/120S & 6JX16 ET68
Bremstyp	Dual-H-I-Kreislauf; ABS mit elektronischer Bremskraftverteilung					
Vorderradbremse	innenbelüftete Scheibenbremsen					
Version Scheiben	30 - 33: Ø 280 mm x 28	33 - 35: Ø 280 mm x 28 35 Heavy - 40: Ø 300 mm x 32	35 - 35 Heavy: Ø 300 mm x 32	35: Ø 280 mm x 28 35 Heavy - 40: Ø 300 mm x 32	35 - 35 Heavy - 40 : Ø 300 mm x 32	
Hinterradbremse	Scheibenbremsen					
Version Scheiben	30 - 33: Ø 280 mm x 16	33 - 35: Ø 280 mm x 16 35 Heavy - 40: Ø 300 mm x 22	35: Ø 280 mm x 16 35 Heavy: Ø 300 mm x 22	35 - 35 Heavy : Ø 280 mm x 16 40: Ø 300 mm x 22	35: Ø 280 mm x 16 35 Heavy - 40: Ø 300 mm x 22	
Fahrwerk	Vorderachse: MacPherson-Einzelradaufhängung mit Querlenkern, Schraubenfedern, Teleskopstoßdämpfern und Stabilisator Hinterachse: Rohrstrachse mit parabelförmigen Längsblattfedern, Teleskopstoßdämpfern und flexiblen Seitenpuffern					
Spur vorn / hinten (mm)	1810 / 1790					
Wendekreis zwischen Bordsteinen [m]	L2: 12,5 L3: 14,3 L4: 15,3					

TECHNISCHE DATEN

TECHNISCHE DATEN	2.2 BLUE HDI 120 STOP&START		2.2 BLUE HDI 140 STOP&START				2.2 BLUE HDI 140 EAT8 STOP&START		2.2 BLUE HDI 180 STOP&START			2.2 BLUE HDI 180 EAT8 STOP&START		
	30	33	33	35	35+	40	35	35+	35	35+	40	35	35+	40
GEWICHTE (VERSION)														
Zul. Achslast (kg) vorn	1660	1800	1800	1880	2100	2100	1880	2100	1880	2100	2100	1880	2100	2100
Zul. Achslast (kg) hinten	1650	1900	1900	2000	2400	2400	2000	2400	2000	2400	2400	2000	2400	2400
Max. Anhängelast [kg] bei 12% Steigung (gebremst)	2500	2500	2500	2500	3000	2250	2500	3000	2500	3000	2250	2500	3000	2250
Max. Anhängelast [kg] bei 12% Steigung (ungebremst)	750		750				750		750			750		
Stützlast [kg]	100		100	100	120	100	100	120	100	120	100	100	120	100
Dachlast [kg] ¹⁾	100		100				100		100			100		
VERBRAUCHSWERTE ²⁾														
Kraftstoffverbrauch (Kombiniert) [l/100 km]	7,6 - 8,8		7,5 - 9,1				8,2 - 9,9		8,1 - 9,4			9,0 - 10,4		
CO2-Emissionen (Kombiniert) [g/km]	200 - 233		198 - 239				217 - 262		213 - 249			233 - 275		
Kraftstoffart	Diesel													
Kraftstofftankvolumen [l]	90													
AdBlue-Tankvolumen [l]	19													

1) Unter Berücksichtigung des zulässigen Gesamtgewichts. Aus Sicherheitsgründen wird empfohlen, mit Dachlast nicht schneller als 120 km/h zu fahren.

2) Die angegebenen Kraftstoffverbrauchs- und CO2-Emissionswerte wurden nach der neu eingeführten Worldwide harmonized Light vehicles Test Procedure (WLTP) ermittelt. Um die Vergleichbarkeit mit den nach bisherigem Prüfverfahren (NEFZ) gemessenen Fahrzeugen zu wahren, werden die entsprechend den geltenden Vorschriften korrelierte zurückgerechnete NEFZ-Werte angegeben. Alle Angaben entsprechen dem Stand bei Drucklegung. Wir behalten uns Änderungen der Motorspezifikationen vor, was die angegebenen Werte ändern kann. Die Angaben beziehen sich nicht auf ein einzelnes Fahrzeug und sind nicht Bestandteil des Angebots, sondern dienen allein Vergleichszwecken zwischen den verschiedenen Fahrzeugtypen. Die Werte eines Fahrzeugs hängen nicht nur von der effizienten Ausnutzung des Kraftstoffs durch das Fahrzeug ab, sondern werden auch vom Fahrverhalten und anderen nicht technischen Faktoren beeinflusst. Zusätzliche Ausstattungen können das Leergewicht erhöhen und zu geringfügig höheren als den angegebenen Verbrauchs- sowie CO₂-Werten führen, die Höchstgeschwindigkeit vermindern oder die Beschleunigungszeit erhöhen.

ABMESSUNGEN

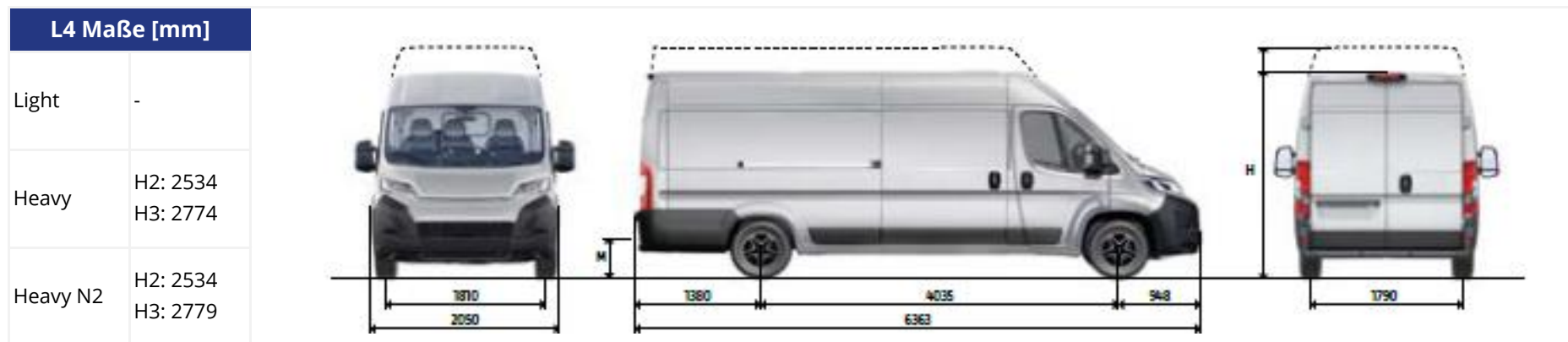
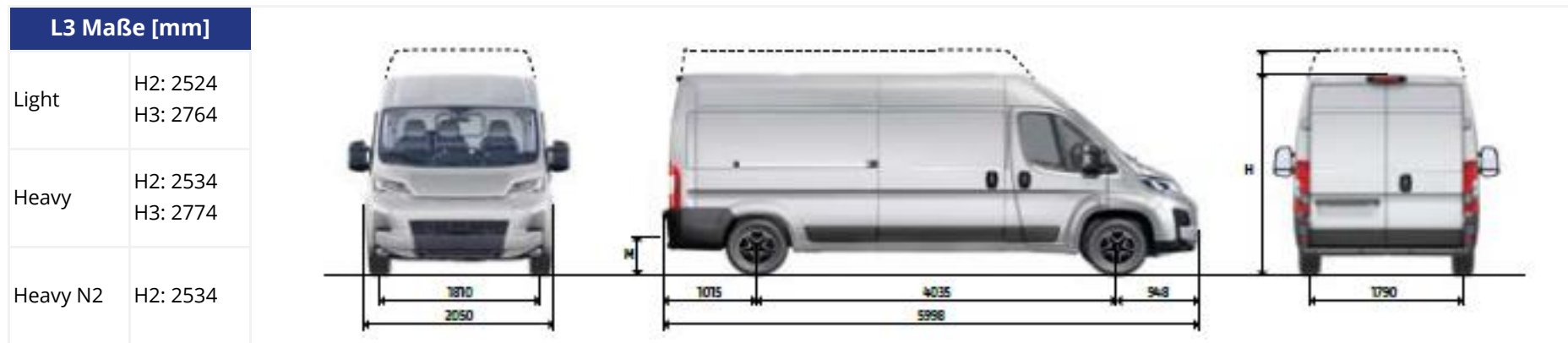
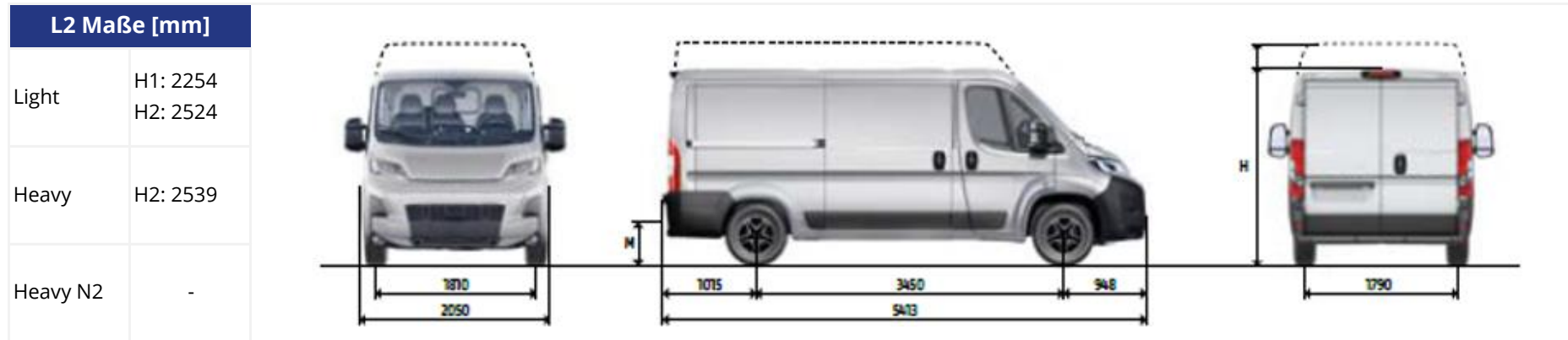
ABMESSUNGEN	L2H1	L2H2	L3H2	L3H3	L4H2	L4H3
ABMESSUNGEN AUSSEN ¹⁾						
Länge [mm]	5413	5413	5998	5998	6363	6363
Breite ohne Außenspiegel [mm]	2050					
Höhe mit Light / mit Heavy / mit Heavy N2 [mm]	2254 / - / -	2524 / 2539 / -	2524 / 2534 / 2534	2764 / 2774 / -	- / 2534 / 2534	- / 2774 / 2779
Radstand [mm]	3450	3450	4035	4035	4035	4035
Überhang vorne / hinten [mm]	948 / 1015	948 / 1015	948 / 1015	948 / 1015	948 / 1380	948 / 1380
Spurweite Vorderachse / Hinterachse [mm]	1810 / 1790	1810 / 1790	1810 / 1790	1810 / 1790	1810 / 1790	1810 / 1790
Ladekanten Höhe [mm]	535 - 610					
Schiebetür Breite [mm]	1250					
Schiebetür Höhe [mm]	1485	1755	1755	1755	1755	1755
Hecktüren Breite [mm]	1562					
Hecktüren Höhe [mm]	1520	1790	1790	2030	1790	2030
ABMESSUNGEN LADERAUM ¹⁾						
Laderaumvolumen [m ³] ²⁾	10	11,5	13	15	15	17
Laderaumlänge am Boden [mm]	3120	3120	3705	3705	4070	4070
Breite maximal / zwischen den Radkästen [mm]	1870 / 1422					
Höhe maximal [mm] ³⁾	1662	1932	1932	2172	1932	2172
Anzahl Verzurrösen im Laderaumboden	6	6	8	8	10	10

1) Maße können durch Verkleidungen, Serien- und Sonderausstattungen abweichen. Die Maße variieren je nach Höhe des Messpunktes.


2) Das Volumen der Ladung kann vom angegebenen Laderaumvolumen je nach Beschaffenheit der Ladung abweichen.


3) Abzüglich 50 mm für Dachstreben.

ABMESSUNGEN



LADERAUMVOLUMINA

	L2 Radstand [mm]: 3450	L3 Radstand [mm]: 4035	L4 Radstand [mm]: 4035
H3		 <p>Volumen [m³]: 15 z.G.G. [t]: 3,5 3,5+</p>	 <p>Volumen [m³]: 17 z.G.G. [t]: 3,5+ 4,25</p>
H2	 <p>Volumen [m³]: 11,5 z.G.G. [t]: 3,0 3,3 3,5 3,5+</p>	 <p>Volumen [m³]: 13 z.G.G. [t]: 3,3 3,5 3,5+ 4,25</p>	 <p>Volumen [m³]: 15 z.G.G. [t]: 3,5+ 4,25</p>
H1	 <p>Volumen [m³]: 10 z.G.G. [t]: 3,0 3,3 3,5</p>		



OPEL AUTOMOBILE GmbH

Bahnhofsplatz · 65423 Rüsselsheim am Main

www.opel.de

Bei den beschriebenen und abgebildeten Produktmerkmalen sowie Ausstattungsdetails handelt es sich teilweise um nicht serienmäßige, aufpreispflichtige Sonderausstattungen, abhängig von Version und Ausstattungsvariante. Beschreibungen und Abbildungen, Angaben über Lieferumfang, Ausstattung, Farbton, Aussehen, Leistungen, Maße, Gewicht, Kraftstoffverbrauch und Betriebskosten der Fahrzeuge entsprechen dem Zeitpunkt der Drucklegung. Die konkrete Ausstattung des Fahrzeugs ist beim Vertragshändler unter Bezugnahme auf die jeweils aktuelle Preisliste zu erfragen.