

OPEL ZAFIRA

/ ELECTRIC



Preise



Preis- und Ausstattungsübersicht OPEL ZAFIRA

Preislistendatum: 26. August 2024

Alle Preise sind unverbindliche Preisempfehlungen des Herstellers
inkl. 19 % MwSt.



PREISE

EDITION

GS

Electric	Getriebe	Energieverbrauch (kombiniert) in kWh/100km gemäß WLTP ¹	CO ₂ -Emission (kombiniert) in g/km gemäß WLTP ¹	CO ₂ -Klasse		
49-kWh-Batterie 100 kW (136 PS)	Automatik- Elektroantrieb mit fester Getriebeübersetzung	24,7	-	A	47.550,00 EUR	55.100,00 EUR
					1GKONNQZEFBOAOKO	1GKONNSZEFBOAOKO
75-kWh-Batterie 100 kW (136 PS)	Automatik- Elektroantrieb mit fester Getriebeübersetzung	24,8	-	A	53.550,00 EUR	61.100,00 EUR
					1GKONNQETFBOAOKO	1GKONNSETFBOAOKO
Electric XL		Energieverbrauch (kombiniert) in kWh/100km gemäß WLTP ¹	CO ₂ -Emission (kombiniert) in g/km gemäß WLTP ¹	CO ₂ -Klasse		
49-kWh-Batterie 100 kW (136 PS)	Automatik- Elektroantrieb mit fester Getriebeübersetzung	24,9	-	A	48.550,00 EUR	56.100,00 EUR
					1GKONPQZEFBOAOKO	1GKONPSZEFBOAOKO
75-kWh-Batterie 100 kW (136 PS)	Automatik- Elektroantrieb mit fester Getriebeübersetzung	25	-	A	54.550,00 EUR	62.100,00 EUR
					1GKONPQETFBOAOKO	1GKONPSETFBOAOKO

¹Die Verbrauchs- und Emissionswerte eines Fahrzeugs hängen nicht nur von der effizienten Ausnutzung des Kraftstoffs durch das Fahrzeug ab, sondern werden auch vom Fahrverhalten und von anderen nicht technischen Faktoren beeinflusst

AUSSTATTUNGSLINIEN

EDITION

Ab 47.550,00 EUR



17"-Stahlräder- mit Radzierblende

8-Sitzplätze mit Sitzbezug „Curitiba“, Schwarz/Grau

Fahrsitz 6-fach manuell einstellbar, mit Lendenwirbelstütze und Armlehne

Manuelle Schiebetür, Fahrer- und Beifahrerseite

Voll-LED-Scheinwerfer mit LED-Tagfahrlicht

Infotainment-System Multimedia Pro mit 10"-Touchscreen-Farbdisplay inkl. Smartphone-Integration via Apple CarPlay™ und Android Auto™ mit 8 Lautsprechern

Klimaanlage, manuell

Parkpilot, Einparkhilfe hinten

Zentralverriegelung mit Funkfernbedienung

GS

Ab 55.100,00 EUR



17"-Leichtmetallräder „Diamond Cut“ in Silber und Schwarz

8-Sitzplätze mit Lederpolster „Claudia“, Schwarz

Fahrsitz 6-fach elektrisch einstellbar, mit Lendenwirbelstütze, Armlehne und Massagefunktion

Elektrische Schiebetür, Fahrer- und Beifahrerseite, mit Sensorsteuerung - Selbstöffnend und -schließend per Fußgeste

Voll-LED-Scheinwerfer mit LED-Tagfahrlicht

Infotainment-System Multimedia Navi Pro mit 10"-Touchscreen-Farbdisplay inkl. Smartphone-Integration via Apple CarPlay™ und Android Auto™ mit 10 Lautsprechern und Wireless Charging

Zwei-Zonen-Klimatisierungsautomatik mit Zusatzklimaanlage, hinten

180-Grad-Rückfahrkamera und Parkpilot, Einparkhilfe vorn und hinten

Schlüsselloses Schließ- und Startsystem „Keyless Open & Start“

Multifunktionslederlenkrad, beheizt und Sitzheizung in 1. Sitzreihe

SERIENAUSSTATTUNG

ASSISTENZSYSTEME UND SICHERHEIT

Berg-Anfahr-Assistent

Spurhalte-Assistent

Frontkollisionswarner

Notbremsassistent

Müdigkeitserkennung

Verkehrszeichenerkennung

Tempomat und Geschwindigkeitsbegrenzer

Antiblockiersystem (ABS) mit Kurvenbremskontrolle und Bremsassistent

Airbagsystem:

- Frontairbag, Fahrer
- Frontairbag, Beifahrer, deaktivierbar
- Kopfairbags, Fahrer und Beifahrer
- Kopfairbags, 2. und 3. Sitzreihe

Seitenaufprallschutz

Sicherheitslenksäule, höhen- und längs einstellbar

Dreipunkt-Sicherheitsgurte auf allen Plätzen:

- Gurtkraftbegrenzer, vorn
- Doppelte Gurtstraffer, vorn
- Warnton und -leuchte für nicht angelegte Gurte, vorn

Aktiver Fußgängerwarnton (AVAS), Umgebungsräusch bis zu einer Fahrgeschwindigkeit von 50 km/h

Automatische Aktivierung des Warnblinkers und Entriegelung der Türen nach Auslösung von Airbag und Gurtstraffer

Reifendruck-Warnung

Reifen-Reparatur-Set mit Reifendichtmittel und 12-Volt-Kompressor

Elektronisches Stabilitätsprogramm (ESP®Plus)

KOMFORT UND SONSTIGE AUSSTATTUNG

Ablagefächer, u. a.:

- Ablagefach in der Mittelkonsole, vorn
- Ablagegalerie über Frontscheibe, geschlossen
- Ablagefach in den vorderen Türen, geeignet für 1,5-Liter-Getränkeflaschen
- Handschuhfach, geschlossen, gekühlt und beleuchtet
- Handschuhfach, unten, geschlossen
- Ablagefach auf Armaturentafel, Beifahrerseite, geschlossen

Außenspiegel, elektrisch einstell-, beheiz- und anklappbar

Bordcomputer

Elektrische Fensterheber, vorn, mit Tippfunktion

Haltegriffe in der 2. und 3. Sitzreihe sowie auf der Beifahrerseite in der 1. Sitzreihe

Handbremse, elektrisch

Parkpilot, Einparkhilfe hinten, akustisches Warnsignal

Servolenkung

Sonnenblenden, Fahrer und Beifahrer, inkl. Make-up-Spiegeln

Steckdose, 12 Volt, im unteren Handschuhfach und in der 3. Sitzreihe links

Unterfahrschutz für den Motor, aus Metall

Zentralverriegelung mit Funkfernbedienung

2 3-Knopf-Funkzündschlüssel

Gepäckraumbeleuchtung (rechts)

DESIGN

Außenspiegelgehäuse in Schwarz

Front- und Heckschürze in Wagenfarbe

Heckklappe, verglast, mit Heckscheibenwischer und -heizung

Schiebetür mit festem Fenster, Fahrer- und Beifahrerseite, in der 2. Sitzreihe

Schiebetürleiste mit Abdeckung, in Wagenfarbe

Seitenschutzleiste in Hochglanzschwarz

Tür Außengriffe in Wagenfarbe

Verchromte Plastikelemente am Armaturenbrett und Umgebung

Türgriffe innen, 1. Reihe, in Chrom

SERIENAUSSTATTUNG

KONNEKTIVITÄT UND INFOTAINMENT

Opel Connect One Services¹: Notruf / Pannruf², Fahrzeugstatus und -information
Digitaler Radioempfang DAB+
Digitales Farb-Fahrerinfodisplay
2 USB-C-Schnittstellen
Kabellose Smartphone-Integration via Apple CarPlay™³ und Android Auto™³
Bluetooth®⁴-Freisprecheinrichtung und Audiostreaming

BATTERIE UND LADEN

Onboard-Charger (fahrzeugintegrierte Ladeeinheit), 3-phasig (11 kW)
Mode-3-Ladekabel (22kW), 7 Meter Länge

LICHT UND SICHT

Automatisches Abblendlicht
Voll-LED-Scheinwerfer mit LED-Tagfahrlicht
Nebelscheinwerfer
Nebelschlussleuchten mit Rückfahrcheinwerfern
Regensensor

¹Connect One-Dienste sind für 10 Jahre nach Garantiebeginn kostenfrei verfügbar.

²Die Nutzung des Not- und Pannrufes erfordert einen kostenlosen Vertrag mit der schriftlichen Erklärung des Einverständnisses der Fahrzeuglokalisierung bei der Fahrzeugbestellung und ist abhängig von Netzabdeckung und Verfügbarkeit. Es erfolgt eine umgehende Fahrzeuglokalisierung durch längeres Drücken der SOS-Taste, der Pannruf-Taste oder automatisch nach der Auslösung des Airbags. Der Pannendienst (Opel Assistance) ist im ersten Jahr kostenlos nach Erstzulassung, danach kostenpflichtig. Informationen zu OpelConnect unter www.opel.de/connect sowie zur Opel Assistance unter www.opel.de/mobilservice. Es gelten die jeweiligen allgemeinen Geschäftsbedingungen.

³Kompatibel ab Apple iPhone 5 mit iOS 8.0 oder höher sowie mit Smartphones mit Android 5.0 (Lollipop) oder höher, Apple CarPlay™ ist eine registrierte Marke der Apple Inc., Android Auto™ ist eine registrierte Marke der Google Inc. Weitere Informationen finden Sie unter den folgenden Links: <https://www.apple.com/de/ios/carplay/> oder https://www.android.com/intl/de_de/auto/. Aus Sicherheitsgründen sind nicht alle Apps und Funktionen während der Fahrt verfügbar.

⁴Bluetooth® ist eine registrierte Marke der Bluetooth SIG Inc

Wichtigste Serienausstattung:

Ab: **47.550,00 EUR**

KOMFORT UND SONSTIGE AUSSTATTUNG

- Sitzbezug „Curitiba“, Schwarz/Grau
- 8 Sitzplätze:
- Fahrersitz: 6-fach manuell einstellbar, mit Lendenwirbelstütze und Armlehne
- Beifahrersitz: 4-fach manuell einstellbar, mit Armlehne
- Sitzbank 2/3 zu 1/3 in der 2. und 3. Sitzreihe mit einzelnen Rückenlehnen, umklapp- und herausnehmbar, mit ISOFIX-Vorrichtung
- Klimaanlage, manuell
- Komfortlenkrad, inkl. Lenkradfernbedienung und Schaltwippen
- Manuelle Schiebetür, mit festem Fenster Fahrer- und Beifahrerseite, in der 2. Sitzreihe
- Solar Protect®-Wärmeschutzverglasung im Fond 70% Tönungsgrad
- Parkpilot, Einparkhilfe hinten, akustisches Warnsignal



DESIGN

- Außenspiegelgehäuse in Schwarz
- Front- und Heckschürze in Wagenfarbe
- Heckklappe, verglast, mit Heckscheibenwischer und -heizung
- 17"-Stahlräder- mit Radzierblende
- Schiebetürleiste mit Abdeckung, in Wagenfarbe
- Seitenschutzleiste in Hochglanzschwarz
- Türaußengriffe in Wagenfarbe
- Bodenbelag Gummi mit Trittstufe mit Kunststoffbelag



KONNEKTIVITÄT UND INFOTAINMENT

- Infotainment-System Multimedia Pro mit 10"-Touchscreen-Farbdisplay und digitalem Farb-Fahrerinfodisplay
- Kabellose Smartphone-Integration via Apple CarPlay™ und Android Auto™
- 8 Lautsprecher
- 2 USB-C-Schnittstellen



ASSISTENZSYSTEME UND SICHERHEIT

- Berg-Anfahr-Assistent
- Spurhalte-Assistent
- Frontkollisionswarner
- Notbremsassistent
- Müdigkeitserkennung
- Verkehrszeichenerkennung
- Tempomat und Geschwindigkeitsbegrenzer
- Antiblockiersystem (ABS) mit Kurvenbremskontrolle und Bremsassistent
- Elektronisches Stabilitätsprogramm (ESP®Plus)

Wichtigste Serienausstattung (zusätzlich oder abweichend zu Edition):

Ab: **55.100,00 EUR**

KOMFORT UND SONSTIGE AUSSTATTUNG

- Lederpolster „Claudia“, Schwarz
- 8 Sitzplätze:
- Fahrersitz: 6-fach elektrisch einstellbar, mit Lendenwirbelstütze, Armlehne und Massagefunktion
- Beifahrersitz: 4-fach elektrisch einstellbar, mit Armlehne und Massagefunktion
- Sitzbank 2/3 zu 1/3 in der 2. und 3. Sitzreihe mit einzelnen Rückenlehnen, verschieb-, umklapp- und herausnehmbar, mit ISOFIX-Vorrüstung
- Innenspiegel, automatisch abblendend
- LED Leselampen Dachhimmel 1., 2. und 3. Sitzreihe
- Schlüsselloses Schließ- und Startsystem „Keyless Open & Start“
- Zwei-Zonen-Klimatisierungsautomatik mit Zusatzklimaanlage, hinten
- Multifunktionslederlenkrad, beheizt inkl. Schaltwippen
- Sitzheizung in 1. Sitzreihe
- Elektrische Schiebetür, Fahrer- und Beifahrerseite, mit Sensorsteuerung - Selbstöffnend und -schließend per Fußgeste
- Solar Protect®-Wärmeschutzverglasung im Fond 90% Tönungsgrad
- 180-Grad-Rückfahrkamera und Parkpilot, Einparkhilfe vorn und hinten
- Gepäckraumabdeckung
- Fußmatten in allen Sitzreihen
- Sonnenschutzrollos in der 2. Sitzreihe
- Steckdose, 220/230 Volt, in der 2. Sitzreihe



DESIGN

- 17"-Leichtmetallräder „Diamond Cut“ in Silber und Schwarz
- Türeinstiegsleiste, beleuchtet
- Bodenbelag Teppich mit Trittstufe mit Kunststoffbelag

KONNEKTIVITÄT UND INFOTAINMENT

- Infotainment-System Multimedia Navi Pro mit 10"-Touchscreen-Farbdisplay und digitalem Farb-Fahrerinfodisplay
- Wireless Charging
- 4 USB-C-Schnittstellen
- Sound-System:
 - 10 Lautsprecher
 - Verstärker und Subwoofer unter dem Fahrersitz



ASSISTENZSYSTEME UND SICHERHEIT

- IntelliGrip (adaptives Traktionssystem mit 5 wählbaren Modi):
 - ESP® aus
 - ESP® Standard
 - Matsch-Modus
 - Sand-Modus
 - Schnee-Modus
- Flankenschutz
- Toter-Winkel Warner
- Kindersicherung, elektrisch

AUßENFARBEN



Kaolin Weiß (Uni)

POPR

Serie



Merkur Grau (Metallic)

M01J

900,00 EUR



Kontrast Grau (Metallic)

M0F4

900,00 EUR



Kapari Grün (Metallic)

MODU

900,00 EUR




Karbon Schwarz (Metallic)

M09V

900,00 EUR

SITZPOLSTER

EDITION



8-Sitzplätze: Stoff „Curitiba“, Schwarz/Grau

CMFT

Serie

Reihe 1:

- Fahrersitz: 6-fach manuell einstellbar, mit Lendenwirbelstütze und Armlehne
- Beifahrersitz: 4-fach manuell einstellbar, mit Armlehne

Reihe 2:

- Sitzbank 2/3 zu 1/3 mit einzelnen Rückenlehnen, umklappbar und herausnehmbar, mit ISOFIX-Vorrüstung

Reihe 3:

- Sitzbank 2/3 zu 1/3 mit einzelnen Rückenlehnen, umklappbar und herausnehmbar, mit ISOFIX-Vorrüstung

GS



8-Sitzplätze: Lederpolster „Claudia“, Schwarz

CYFX

Serie

Reihe 1:

- Fahrersitz: 6-fach elektrisch einstellbar, mit Lendenwirbelstütze, Armlehne, Massagefunktion und Sitzheizung
- Beifahrersitz: 4-fach elektrisch einstellbar, mit Armlehne, Massagefunktion und Sitzheizung

Reihe 2:

- Sitzbank 2/3 zu 1/3 mit einzelnen Rückenlehnen, umklappbar, verschiebbar und herausnehmbar, mit ISOFIX-Vorrüstung

Reihe 3:

- Sitzbank 2/3 zu 1/3 mit einzelnen Rückenlehnen, umklappbar, verschiebbar und herausnehmbar, mit ISOFIX-Vorrüstung

SITZPOLSTER

Option



8-Sitzplätze: Family-Paket Stoff „Rimini“, Grau

BRFY

nur in Verbindung mit EDITION

1.100,00 EUR

Reihe 1:

- Fahrersitz: 6-fach manuell einstellbar, mit Lendenwirbelstütze, Armlehne und Sitzheizung
- Beifahrersitz: 4-fach manuell einstellbar, mit Armlehne, umklappbarer Sitzlehne und Sitzheizung

Reihe 2:

- Sitzbank 2/3 zu 1/3 mit einzelnen Rückenlehnen, umklappbar, verschiebbar und herausnehmbar, mit ISOFIX-Vorrüstung

Reihe 3:

- Sitzbank 2/3 zu 1/3 mit einzelnen Rückenlehnen, umklappbar, verschiebbar und herausnehmbar, mit ISOFIX-Vorrüstung

Bodenbelag Teppich, Fußmatten in allen Sitzreihen

Gepäckraumabdeckung

Klapptische an den Rücksitzlehnen in der 1. Sitzreihe


Sonnenschutzrollos in der 2. Sitzreihe

Multifunktionslederlenkrad, beheizt

Ablagefach auf der Armaturentafel, geschlossen

Handschuhfach auf der Beifahrerseite, unten, geschlossen

Option



9-Sitzplätze: Stoff „Curitiba“, Schwarz/Grau

WAAF

nur in Verbindung mit EDITION (nicht mit 75-kWh bei regulärer Länge)

300,00 EUR

Reihe 1:

- Fahrersitz: 6-fach manuell einstellbar, mit Lendenwirbelstütze und Armlehne
- Beifahrerdoppelbanksitz mit Ablagefach unter der Sitzbank

Reihe 2:

- Sitzbank 2/3 zu 1/3 mit einzelnen Rückenlehnen, umklappbar und herausnehmbar, mit ISOFIX-Vorrüstung

Reihe 3:

- Sitzbank 2/3 zu 1/3 mit einzelnen Rückenlehnen, umklappbar und herausnehmbar, mit ISOFIX-Vorrüstung

SITZPOLSTER

Option



6-Sitzplätze: VIP-Paket Lederpolster „Claudia“, Schwarz

AN01

nur in Verbindung mit GS

1.000,00 EUR

Reihe 1:

- Fahrersitz: 6-fach elektrisch einstellbar, mit Lendenwirbelstütze, Armlehne, Massagefunktion und Sitzheizung
- Beifahrersitz: 4-fach elektrisch einstellbar, mit Armlehne, Massagefunktion und Sitzheizung

Reihe 2:

- 2 Einzelsitze auf Schienen, dreh-, umklapp- und herausnehmbar, mit Armlehnen und ISOFIX-Vorrüstung

Reihe 3:

- 2 Einzelsitze auf Schienen, umklapp- und herausnehmbar, mit Armlehnen und ISOFIX-Vorrüstung

Klapptisch auf Schienensystem, längs verschiebbar zwischen 2. und 3. Sitzreihe, herausnehmbar, Entfall der Gepäckraumabdeckung

Option



7-Sitzplätze: VIP-Plus-Paket Lederpolster „Claudia“, Schwarz

AL35

nur in Verbindung mit GS

900,00 EUR

Reihe 1:

- Fahrersitz: 6-fach elektrisch einstellbar, mit Lendenwirbelstütze, Armlehne, Massagefunktion und Sitzheizung
- Beifahrersitz: 4-fach elektrisch einstellbar, mit Armlehne, Massagefunktion und Sitzheizung

Reihe 2:

- 2 Einzelsitze auf Schienen, dreh-, umklapp- und herausnehmbar, mit Armlehnen und ISOFIX-Vorrüstung

Reihe 3:

- Sitzbank 2/3 zu 1/3 mit einzelnen Rückenlehnen, umklappbar, verschiebbar und herausnehmbar, mit ISOFIX-Vorrüstung

Klapptisch auf Schienensystem, längs verschiebbar zwischen 2. und 3. Sitzreihe, herausnehmbar

RÄDER



17"-Stahlräder mit Radzierblende

EDITION

Serie

// Reifen 225/55 R17

ZHYY

17"-Leichtmetallräder „Diamond Cut“ in Silber und Schwarz

GS

Serie

// Reifen 225/55 R17

ZHZN

OPTIONEN & PAKETE

Ausstattungs Pakete

Codes	Beschreibung	EDITION	GS
WZ09	Komfort-Paket // Schlüsselloses Schließ- und Startsystem „Keyless Open & Start“ // Elektrische Schiebetür, Fahrer- und Beifahrerseite, mit Sensorsteuerung	1.200,00 EUR	Serie
RL05	Driver-Paket // IntelliGrip (Adaptives Traktionssystem mit 5 wählbaren Modi) // Schlüsselloses Schließ- und Startsystem „Keyless Open & Start“ // Innenspiegel, automatisch abblendend // Multifunktionslederlenkrad, beheizt // Wireless Charging	800,00 EUR	Serie
ZVKT	Drive-Assist-Paket // Automatischer Geschwindigkeits-Assistent // Multifunktionslederlenkrad, beheizt	600,00 EUR	200,00 EUR
NR02	Klima-Paket // Zwei-Zonen-Klimatisierungsautomatik mit Zusatzklimaanlage, hinten // 2 USB-C-Schnittstellen in 2. Sitzreihe	900,00 EUR	Serie
ZJA9	Connect-Paket // Infotainment-System Multimedia Navi Pro mit 10"-Touchscreen-Farbdisplay // 180-Grad-Panorama-Rückfahrkamera und Parkpilot, Einparkhilfe vorn und hinten // Toter-Winkel-Warner // Flankenschutz	700,00 EUR	Serie
WO07	Design-Paket // Heckklappe mit separat zu öffnender Heckscheibe // Solar Protect®-Wärmeschutzverglasung im Fond 90% Tönungsgrad // 17"-Leichtmetallräder „Diamond Cut“ in Silber und Schwarz	1.100,00 EUR	-
WO07	Design-Paket GS // Panorama-Glasdach mit 2 separaten Fenstern, manuell abdeckbar // Heckklappe mit separat zu öffnender Heckscheibe	-	700,00 EUR
BQ01	Konverter-Paket // Verstärkte Bordelektrik // Elektrische Vorbereitung für Anhängerzugvorrichtung	250,00 EUR	250,00 EUR

Komfort

NA01	Sitzheizung in 1. Sitzreihe // inkl. Multifunktionslederlenkrad, beheizt (nicht in Verb. mit Family-Paket)	350,00 EUR	Serie
------	--	------------	-------

Automatischer Geschwindigkeits-Assistent

Beibehaltung der eingestellten Geschwindigkeit und des gewählten Abstands (nah, mittel, weit) zum vorausfahrenden Fahrzeug durch automatischen Bremsengriff bzw. automatische Beschleunigung (Aktivierung ab 30 km/h bis 180 km/h). In Kombination mit Automatik-Elektroantrieb bietet das System zusätzlich eine Stop&Go-Funktion. Das Fahrzeug wird dann automatisch bis zum Stillstand abgebremst und kann dem vorausfahrenden Fahrzeug auch in Stausituationen automatisch folgen.

Berg-Anfahr-Assistent

Der Berg-Anfahrassistent hält automatisch die Bremse, wenn sich das Fahrzeug an einer Steigung befindet. Wird die Fußbremse gelöst, verhindert der Berg-Anfahrassistent das Rückwärtsrollen, bis das Gaspedal betätigt wird. Hierdurch werden das Parken an Hanglagen sowie das Fahren im Stop-and-go-Verkehr an Hängen unterstützt und erleichtert.

180-Grad-Rückfahrkamera

Darstellung des Bereichs hinter dem Fahrzeug inkl. Lenkleitlinien, bei eingelegtem Rückwärtsgang im Farbdisplay des Infotainment-Systems, mit akustischem Warnsignal.

Digitaler Radioempfang DAB+ (Digital Audio Broadcasting)

Bietet größere Auswahlmöglichkeiten für Hörfunkprogramme. Digital ausgestrahlte Radiosender und Verkehrsinformationen sind empfangbar.

Flankenschutz

Der Flankenschutz unterstützt beim Abbiegen mit niedriger Geschwindigkeit (unter 10 km/h) und weist auf Hindernisse hin, die sich um das Fahrzeug herum befinden und ein potenzielles Risiko darstellen. Das System wird automatisch mit dem Parkpiloten aktiviert.

Frontkollisionswarner

Das System ist aktiv ab einer Geschwindigkeit von 5 km/h und berechnet die Distanz zum vorausfahrenden Fahrzeug. Der Fahrer kann die Distanz, die eine Warnung aktiviert, selbst wählen. Folgende Abstände können gewählt werden: – „NAH“ – „MITTEL“ – „WEIT“ Der Frontkollisionswarner ist immer aktiv und auf „MITTEL“ voreingestellt. Bei einem zu geringen Abstand erscheint ein Warnsymbol im Fahrerinfodisplay und es ertönt ein Warnsignal.

Intelligenter Geschwindigkeitsregler und -begrenzer

Der intelligente Geschwindigkeitsregler und -begrenzer erlaubt in Verb. mit der Verkehrsschilderkennung eine schnelle Anpassung der Geschwindigkeit.

Müdigkeitserkennung

Die Müdigkeitserkennung hilft, Unfälle aufgrund von Müdigkeit oder Sekundenschlaf zu verhindern. Sie registriert dazu ungewöhnliches Verhalten, das auf Müdigkeit schließen lässt. Das System ist immer aktiv. Kaffeepausealarm: Dieser Alarm schlägt dem Fahrer nach einer Fahrt von 2 Stunden über 65 km/h eine Pause vor. Aufmerksamkeitswarnung: Die Warnung wird im Fahrerinfodisplay und per Warnton angezeigt, wenn das System unsicheres Fahren innerhalb der Fahrspur oder plötzliche Lenkbewegungen registriert.

Notbremsassistent

Der Assistent reduziert die Aufprallgeschwindigkeit oder verhindert Auffahrunfälle. Reagiert der Fahrer nicht auf die Warnungen des Frontkollisionswarners, erfolgt die automatische Gefahrenbremsung nicht nur bei zu nahe kommenden Fahrzeugen, sondern auch bei erkannten Fußgängern. Die automatische Gefahrenbremsung unterstützt den Fahrer zwischen 5 km/h und 85 km/h. Wenn der Assistent eine Kollision bei einer Geschwindigkeit zwischen 0 km/h und 30 km/h vorhersieht, bringt er das Fahrzeug zum völligen Stillstand. Bei einer Geschwindigkeit über 30 km/h verringert das Fahrzeug die Geschwindigkeit um maximal 22 km/h; die weitere Bremskraft muss der Fahrer aufbringen.

Spurhalte-Assistent

Hält das Fahrzeug zwischen 65 km/h und 180 km/h aktiv durch sanftes, kontinuierliches Gegensteuern in der Fahrspur. Das System kann durch folgende Aktionen außer Kraft gesetzt werden: – Lenkradeinschlag – Blinken – Bremsen oder

Toter-Winkel-Warner

Der Toter-Winkel-Warner zeigt dem Fahrer über ein Symbol im entsprechenden Außenspiegel an, dass ein Fahrspurwechsel gefährlich ist, falls ein Fahrzeug in der angrenzenden Fahrspur sich in der Zone befindet, die mindestens den toten Winkel des Rückspiegels darstellt oder ein Fahrzeug in den nächsten Sekunden in den toten Winkel einfahren wird.

Verkehrszeichenerkennung

Die Verkehrszeichenerkennung erkennt eine Reihe von Verkehrsschildern und zeigt sie innerhalb des Fahrerinfodisplays an, was die Ablenkung des Fahrers minimiert.

TECHNISCHE DATEN

	Max. Leistung in kW (PS)/bei min ⁻¹	
	100 (136)/3.540-13.000	
Batteriekapazität in kWh	49	75
Antrieb	Frontantrieb	Frontantrieb
Höchstgeschwindigkeit in km/h	130	130
Beschleunigung 0–100 km/h in s	13,3	14,2
Elastizität 80–120 km/h in s	12,1	13,3
Energieverbrauch (kombiniert) in kWh/100km gemäß WLTP ¹	24,9-24,7	25-24,8
Reichweite ² in km gemäß WLTP ¹	211-220	333-347
CO ₂ -Emission (kombiniert) in g/km gemäß WLTP ¹	-	-
CO ₂ -Klasse	A	A
30-Minuten-Leistung in kW (PS)	62 (84,3)	62 (84,3)
Max. Drehmoment in Nm/bei min ⁻¹	270/500-3.530	270/500-3.530
Max. Ladeleistung AC (kW)	11	11
Max. Ladeleistung DC (kW)	100	100
Ladedauer AC-Haushaltssteckdose (1,8 kW) (0 % bis 100 %) ³	ca. 22 Std. 30 Min.	ca. 36 Std. 45 Min.
Ladedauer Wall Box (AC), 3-phasig, ca. 11 kW (0 % bis 100 %) ³	ca. 4 Std. 50 Min.	ca. 7 Std. 30 Min.
Ladedauer öffentliche Ladestation (DC) (5 % bis 80 %) ³	ca. 38 Min.	ca. 45 Min.

¹ Die Verbrauchs- und Emissionswerte eines Fahrzeugs hängen nicht nur von der effizienten Ausnutzung des Kraftstoffs durch das Fahrzeug ab, sondern werden auch vom Fahrverhalten und von anderen nicht technischen Faktoren beeinflusst.

² Die tatsächliche Reichweite kann unter Alltagsbedingungen abweichen und ist von verschiedenen Faktoren abhängig, insbesondere von persönlicher Fahrweise, Streckenbeschaffenheit, Außentemperatur, Nutzung von Heizung und Klimaanlage sowie thermischer Vorkonditionierung

³ Ladedauer von 0 bis 100% bzw. 5 bis 80% der Batteriekapazität. Die Ladezeit kann je nach Art und Leistung der Ladestation, der Außentemperatur und der Batterietemperatur variieren.

Alle Angaben entsprechen dem Stand bei Veröffentlichung. Wir behalten uns Änderungen der Motorenspezifikationen vor, was die angegebenen Werte ändern kann. **Alle Werte beziehen sich auf das EU-Basismodell mit serienmäßiger Ausstattung.**

TECHNISCHE DATEN

	Zafira Electric							Zafira Electric XL							
	49-kWh-Batterie				75-kWh-Batterie			49-kWh-Batterie				75-kWh-Batterie			
Zuladung	Standard				Standard			Standard				Standard			
Max. Sitze	6	7	8	9	6	7	8	6	7	8	9	6	7	8	9
Max. zulässiges Gesamtgewicht (kg)	2.771	2.866	2.941	3.000	2.946	3.041	3.100	2.771	2.866	2.941	3.030	2.947	3.041	3.090	3.130
Min. Leergewicht (kg)	2.223	2.240	2.027	2.018	2.406	2.424	2.211	2.253	2.270	2.056	2.057	2.437	2.454	2.240	2.241
Max. Nutzlast (kg)	548	626	914	982	540	617	889	518	596	885	973	510	587	850	889
Anhängelast gebremst bei 12% Steigung (kg)	1.000	1.000	1.000	1.000	1.000	1.000	1.000	1.000	1.000	1.000	1.000	1.000	1.000	1.000	1.000
Anhängelast ungebremst	750	750	750	750	750	750	750	750	750	750	750	750	750	750	750
Max. Stützlast (kg)	60	60	60	60	60	60	60	60	60	60	60	60	60	60	60
Max. Gesamtzuggewicht ¹ (kg)	3.771	3.866	3.941	4.000	3.946	4.041	4.100	3.771	3.866	3.941	4.030	3.947	4.041	4.090	4.130
Dachlast ² (kg)	150	150	150	150	150	150	150	150	150	150	150	150	150	150	150

¹ Das Gesamtgewicht inkl. Nutzlast und Anhängelast darf das maximale Gesamtzuggewicht nicht überschreiten.

² Unter Berücksichtigung des zulässigen Gesamtgewichts. Aus Sicherheitsgründen wird empfohlen, mit Dachlast nicht schneller als 120 km/h zu fahren

Alle Werte beziehen sich auf das EU-Basismodell mit serienmäßiger Ausstattung. Zusätzliche Ausstattungen können das Leergewicht erhöhen bzw. die max. Nutzlast sowie die max. Anhängelasten

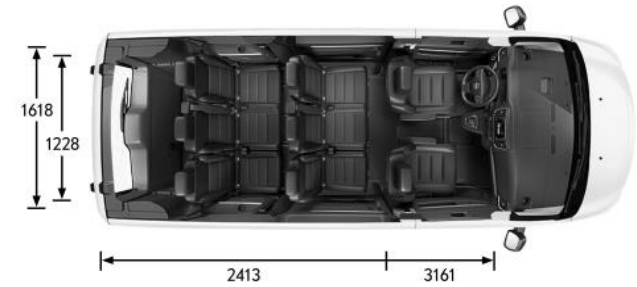
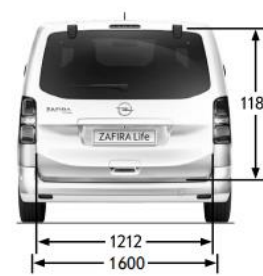
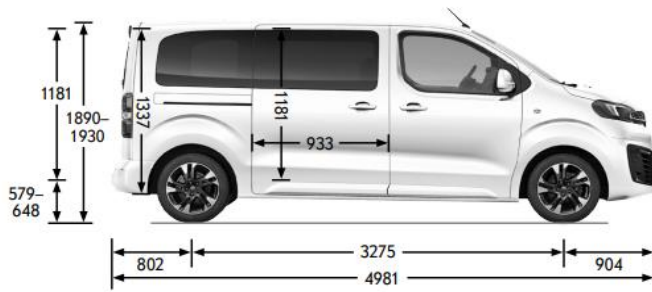
TECHNISCHE DATEN

	Zafira Electric	Zafira Electric XL
	Maße in mm	
Radstand	3.275	3.275
Innenlänge mit Beifahrersitz umgeklappt	3.161	3.511
Innenlänge hinter der 1. Sitzreihe	2.413	2.763
Innenbreite zwischen den Radkästen	1.228	1.228
Innenbreite maximal	1.618	1.618
Innenhöhe maximal	1.337	1.339
Schiebetüröffnung, Breite maximal	933	933
Schiebetüröffnung, Höhe maximal	1.181	1.181
Laderaumlänge minimal	608	958
Laderaumlänge maximal	2.413	2.763
Ladekantenhöhe minimal	579	579
Ladevolumen bis zur Rückenlehne der 1. Sitzreihe (m ³)	4,2	4,9
Länge	4.981	5.331
Breite mit ein-/ausgeklappten Spiegeln	2.010/2.204	2.010/2.204
Höhe ohne/mit erhöhter Zuladung/mit Schlechtwege-Paket	1.890/1.925/1.930	1.890/1.925/1.930
Spurweite, vorn	1.630	1.630
Spurweite, hinten	1.618	1.618
Wendekreis Bordstein zu Bordstein (m)	12,4	12,4
Wendekreis Wand zu Wand (m)	12,9	12,9

TECHNISCHE DATEN


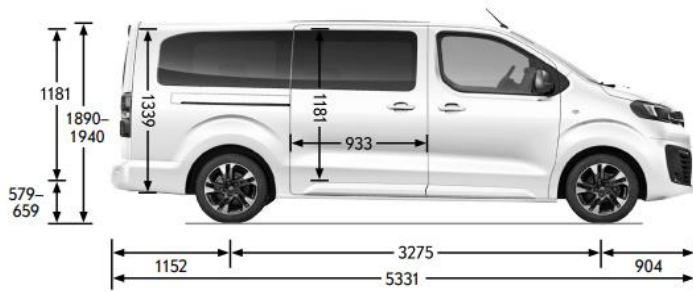
Zafira Electric

Alle Maße in mm



Zafira Electric XL

Alle Maße in mm



REIFENKENNZEICHNUNG

Reifengröße	Kraftstoffeffizienzklasse	Nasshaftungsklasse	Externe Rollgeräusche	Externes Rollgeräusch in dB
255/55 R17 101V XL	A	B	B	70

Alle Werte beziehen sich auf das EU-Basismodell mit serienmäßiger Ausstattung.

Die FlexCare Garantie- und Serviceverträge von Opel





Die maßgeschneiderten FlexCare Pakete. Immer mobil. Wer einen Opel fährt, erwartet einen zuverlässigen Service und Leistungen, die kompromisslos schützen. Diese entspannte Sicherheit bietet FlexCare. Es sichert Dein Fahrzeug gegen zahlreiche Eventualitäten ab und kann flexibel an Deinen individuellen Bedarf hinsichtlich Laufzeit und Laufleistung angepasst werden. So bist Du stets bestmöglich versorgt und vor unerwarteten Ausgaben geschützt.

Immer das Richtige. Mit unseren FlexCare Paketen bleibst Du flexibel. Darüber hinaus kannst Du aus attraktiven Optionen wie zum Beispiel Werkstattersatzwagen, Winter kompletträder (inkl. Räderwechsel) oder Reifeneinlagerung wählen.

Immer vorteilhaft. Mit FlexCare profitierst Du auf ganzer Linie.

- Individuell anpassbar hinsichtlich Umfang, Laufzeit und Laufleistung
- Barkauf, Finanzierung oder Leasing möglich
- Bei Diebstahl oder Totalschaden vorzeitige Vertragsbeendigung mit anteiliger Kostenerstattung
- Kostensicherheit, zum Beispiel bei inflationsbedingter Kostensteigerung
- Höherer Wiederverkaufswert: FlexCare ist fahrzeuggebunden und an neue Besitzer übertragbar

Dein Opel Partner berät dich gern und nennt dir Laufzeiten, Laufleistungen und Preise.

	 Garantieverlängerung	 Assistance	 Wartungen	 Verschleißreparaturen
Service Care Plus	-	•	•	-
Complete Care Plus	•	•	•	•
Complete Care Business¹	•	•	•	•
+ frei wählbare Laufzeit: je nach Paket 12 bis 96 Monate²				
+ frei wählbare Laufleistung: je nach Paket 30.000 bis 200.000 Kilometer²				

- nicht enthalten

• nthalten

¹ Nur für Geschäfts- und Flottenkunden

² Ab dem Beginn der Neuwagengarantie (tatsächliche Übergabe des Neufahrzeugs an den ersten Kunden).

ELECTRIC ALL IN

ELECTRIC ALL IN







Mit dem neuen Programm von Opel findest Du alle Antworten auf die wichtigsten Anliegen von Käufern von Elektrofahrzeugen. Registriere Dich jetzt, lade Deinen Digital Pass herunter und genieße alle Vorteile von **ELECTRIC ALL IN**¹.



[ELECTRIC ALL IN | Anmeldung](#)

Vorteile, die mit Deinem elektrischen Opel enthalten sind

Lade die Apps herunter

- 8 Jahre Mobile Ladehilfe**  Wenn Deine Batterie leer ist, wird sie entweder vor Ort aufgeladen oder Dein Fahrzeug wird zu der nächstgelegenen Ladestation (innerhalb von 80 km) oder zu Deiner bevorzugten Station in diesem Bereich abgeschleppt (bis zu drei Abschleppvorgänge pro Jahr sind enthalten).
- 8 Jahre Pannendienst**  24/7-Pannenhilfe oder Abschleppdienst bei mechanischen, elektrischen oder elektronischen Defekten oder bei Reifenpannen - verfügbar in über 49 Ländern.
- 8 Jahre/160.000 KM Batteriegarantie**  Opel Elektrofahrzeuge garantieren mindestens 70 % der ursprünglichen Ladekapazität am Ende dieses Zeitraums oder dieser Kilometerleistung. Bei jeder Inspektion wird ein Batterie-Kapazitätszertifikat ausgestellt.
- Ladepass**  Dein Zugang zum einfachen Laden an 96 % der öffentlichen Ladestationen in ganz Europa mit der Free2move Charge App.
- eProWallbox Move²**  Die eProWallbox Move ist die ideale 3-Phasen-Lösung zum schnelleren Laden des Elektrofahrzeuges zu Hause. Ein fortschrittliches Modell, das von Free2move Charge zertifiziert wurde.
- 6 Monate Connect Plus³ Pack**  Interagiere, selbst aus der Ferne, einfach und effizient mit Deinem Fahrzeug. Erweitere Deine Möglichkeiten mit vernetzten Diensten, die speziell für Elektrofahrzeuge entwickelt wurden.

Mit der myOpel-App hast Du Zugriff auf verschiedene Opel Connect PLUS Pack Dienste: Du kannst damit, aus der Ferne: das Schloss Deines Fahrzeugs überprüfen und steuern, die Fahrzeugbeleuchtung einschalten, per Smartphone die Hupe aktivieren, den Fahrzeuginnenraum vorbereiten.

MYOPEL



Mit der Free2move-App kannst Du Deinen Ladepass registrieren, Ladestationen finden, Preise überprüfen, Zahlungen verwalten und das Laden zu Hause über die eProWallbox Move steuern. Du kannst damit optimale Routen planen, die die notwendigen Ladestopps entlang Deiner Route beinhaltet, und die beste Strecke berechnen, basierend auf der Reichweite Deiner Fahrzeugbatterie.

FREE2MOVE



Die e-Routes-App, die im 6-monatigen Opel Connect PLUS Pack enthalten ist, macht lange Fahrten mit Deinem Elektrofahrzeug stressfrei

e-ROUTES



¹ Angebot für Privatkunden bei Kauf eines vollelektrischen Personenwagens bis zum 30.06.2025 bei teilnehmenden Opel Partnern.

² Angebot der eProWallbox Move nur gültig bei Abschluss eines Kaufvertrags für einen nicht bereits zugelassenen Opel PKW Electric und Plug-in-Hybrid bis zum 16.2.2025 bei teilnehmenden Opel Partnern, nur für Privatkunden. Eine Barauszahlung ist nicht möglich. Weitere ggf. anfallende Kosten in Verbindung mit der Wallbox (bspw. Installation, Ladekabel etc.) sind nicht Bestandteil der Aktion und werden nicht erstattet. Die Wallbox erfordert die Installation durch qualifiziertes Personal gemäß den örtlichen Vorschriften.

³ Connect PLUS erfordert ein spezielles Abonnement und ist ohne zusätzliche Kosten für einen Zeitraum von 6 Monaten ab dem Beginn der Garantie erhältlich. Nach dieser Probezeit ist Connect PLUS gegen Bezahlung erhältlich



**KONFIGURIEREN &
LEASEN**

www.opel.de

Alle Preisangaben sind unverbindliche Preisempfehlungen in Euro zuzüglich Überführungskosten. Die unverbindlichen Preisempfehlungen für Sonderausstattungen gelten nur bei werksseitigem Einbau bzw. werksseitiger Lieferung. Der Inhalt entspricht dem Stand 8/24. Wir behalten uns Änderungen von Konstruktion und Ausstattung vor.

Außerhalb der Bundesrepublik Deutschland können Angebot, Technik und Ausstattung unserer Fahrzeuge abweichen. Weitere Informationen zum offiziellen Kraftstoffverbrauch und zu den offiziellen spezifischen CO₂-Emissionen neuer Personenkraftwagen können dem „Leitfaden über den Kraftstoffverbrauch, die CO₂-Emissionen und den Stromverbrauch aller neuen Personenkraftwagenmodelle, die in Deutschland zum Verkauf angeboten werden“ entnommen werden, der an allen Verkaufsstellen und bei der DAT Deutsche Automobil Treuhand GmbH, Hellmuth-Hirth-Straße 1, D-73760 Ostfildern unentgeltlich erhältlich ist. Bitte informiere dich über die genaue Ausstattung unserer Fahrzeuge bei deinem Opel Partner. Weitere Informationen über Opel und den Opel Händler VersicherungsService unter www.opel.de.

Antworten auf Fragen findest du bei der Opel Kundenbetreuung unter der Telefonnummer 06142 8729750

**DER ZAFIRA ELECTRIC -
Die E-volution des Familienvans**