

DER NEUE GRANDLAND UND GRANDLAND ELECTRIC /



O P E L

Preise, Ausstattungen und technische Daten
23. September 2024

Grandland Electric	Getriebe	Energieverbrauch (kombiniert) in kWh/100 km gemäß WLTP ¹	CO ₂ -Emission (kombiniert) in g/km gemäß WLTP ¹	CO ₂ -Klasse ¹			Electric Edition	Electric GS
							Preise inkl. 19 % MwSt.	
Elektromotor								
73-kWh-Batterie (Erstausstattung) ² 157 kW (213 PS)	Automatik-Elektroantrieb mit fester Getriebeübersetzung	17,6-16,9	-	A			46.750,00 (1G06 SY P FC F CO A0 B0)	50.950,00 (1G06 SY U FC F CO A0 B0)
82-kWh-Batterie 157 kW (213 PS)	Automatik-Elektroantrieb mit fester Getriebeübersetzung	18,5-17,7	-	A			47.750,00 (1G06 SY P EU F CO A0 B0)	51.950,00 (1G06 SY U EU F CO A0 B0)
Grandland	Getriebe	Kraftstoffverbrauch (kombiniert) in l/100 km gemäß WLTP ¹	CO ₂ -Emission (kombiniert) in g/km gemäß WLTP ¹	CO ₂ -Klasse ¹			Edition	GS
							Preise inkl. 19 % MwSt.	
Benzin-Hybrid-Motor								
1.2 Direct Injection Turbo 100 kW (136 PS), Hybrid	Elektrisches 6-Gang-Doppelkupplungsgetriebe (eDCT)	5,6-5,5	128-124	D			36.400,00 (1G06 SY P JH 7 CO A0 B0)	40.600,00 (1G06 SY U JH 7 CO A0 B0)
Grandland	Getriebe	Kraftstoffverbrauch (kombiniert) in l/100 km gemäß WLTP ¹	CO ₂ -Emission (kombiniert) in g/km gemäß WLTP ¹	CO ₂ -Klasse ¹	Kraftstoffverbrauch (kombiniert) in l/100 km gemäß WLTP ¹ bei entladener Batterie	CO ₂ -Klasse ¹ bei entladener Batterie	Edition	GS
							Preise inkl. 19 % MwSt.	
Plug-in-Hybrid mit Benzinmotor								
Hybrid-systemleistung 143 kW (195 PS) 1.6 Direct Injection Turbo 110 kW (150 PS) Elektromotor 92 kW (125 PS)	Elektrisches 7-Gang-Doppelkupplungsgetriebe (eDCT)	0,9-0,8 und 23,4-21,9	21-19	B	7,0-6,8	F	40.150,00 (1G06 SY P Q9 7 CO A0 B0)	44.350,00 (1G06 SY U Q9 7 CO A0 B0)

¹Die Verbrauchs- und Emissionswerte eines Fahrzeugs hängen nicht nur von der effizienten Ausnutzung des Kraftstoffs durch das Fahrzeug ab, sondern werden auch vom Fahrverhalten und von anderen nicht technischen Faktoren beeinflusst.

²Der hier aufgeführte Elektromotor ist exklusiv der Erstausstattung des Grandland Electric vorbehalten und nicht frei bestellbar.

Serienausstattung	LCDV	Einschränkungen		Edition	GS
		nur mit	nicht mit		
Design (Exterieur)					
Außenspiegelgehäuse in Schwarz	YI45			S	S
Dach-Designlinie in Schwarz				S	S
Dach in Karbon Schwarz	JD20			-	S
Dachspoiler in Wagenfarbe	DY23			S	-
Dachspoiler in Hochglanzschwarz	DY06			-	S
Dachhimmel, schwarz				-	S
Seitenschutzleisten, grau, genarbt	ED16	Motor JH7		S	S
Seitenschutzleisten in Hochglanzschwarz/„Anthra“ Grau	ED20	Motoren EUF, FCF, Q97		S	-
Seitenschutzleisten in Hochglanzschwarz	ED44	Motoren EUF, FCF, Q97		-	S
Stoßfänger, vorn und hinten in Wagenfarbe, mit Unterfahrschutz-Optik in Grau, genarbt und Zierleisten in „Anthra“ Grau	PDDB	Motor JH7		S	-
Stoßfänger, vorn und hinten in Wagenfarbe, mit Unterfahrschutz-Optik in Hochglanzschwarz und Zierleisten in „Anthra“ Grau	PDDB	Motoren EUF, FCF, Q97		S	-
Stoßfänger, vorn und hinten in Wagenfarbe, mit Unterfahrschutz-Optik in Grau, genarbt und Zierleisten in Hochglanzschwarz	PDBA	Motor JH7		-	S
Stoßfänger, vorn und hinten in Wagenfarbe, mit Unterfahrschutz-Optik und Zierleisten in Hochglanzschwarz	PDBA	Motoren EUF, FCF, Q97		-	S
Opel Vizor® in 3-D mit Opel Blitz				S	-
Opel Vizor® in 3-D, beleuchtet, mit Opel Blitz, beleuchtet				-	S
Opel Schriftzug am Heck, beleuchtet				S	S
Modellname Grandland mittig in Heckklappe eingeprägt				S	S
19“-Leichtmetallräder in „Anthra“ Grau	ZHIQ, ZHIU			S	-
19“-Leichtmetallräder Diamond Cut in Silber und Schwarz	ZHIY, ZHL9			-	S
Design (Interieur)					
Intelli-Sitze, Fahrer und Beifahrer, Stoff „Bird“, Schwarz/Grau aus recycelten Materialien – 6-fach manuell einstellbar (Länge, Höhe und Neigung), Ergonomie-Feature mit Einkerbung auf der Sitzfläche	WACT, CBFR			S	-

- nicht verfügbar **S** Serie

Serienausstattung	LCDV	Einschränkungen		Edition	GS
		nur mit	nicht mit		
Intelli-Sitze, zertifiziert von der Aktion Gesunder Rücken (AGR), Fahrer und Beifahrer, Stoff „Bird“/PVC, Grau/Schwarz aus recycelten Materialien – 10-fach manuell einstellbar (Länge, Höhe, Neigung, Lehnenneigung und Sitzkissenneigung), Ergonomie-Feature mit Einkerbung auf der Sitzfläche, Lendenwirbelstütze, elektropneumatisch in Höhe und Länge einstellbar, ausziehbare Oberschenkelauflage, 4-Wege-Kopfstützen, vorn, Taschen an den Vordersitzrücken, Smartphone-Taschen, Sitzheizung, mehrstufig, vorn, ISOFIX-Vorrüstung am Beifahrersitz	WAHF, CDFT, RU20, AK07			-	S
Kopfstützen, vorn, und 3 Kopfstützen, hinten, höheneinstellbar				S	S
Rücksitzlehne im Verhältnis 40/20/40 vorklappbar	AL45			S	S
Mittelarmlehne, hinten mit 2 Getränkehaltern und Smartphone-Halter	AU02			-	S
Assistenzsysteme und Sicherheit					
Frontairbags und Brust-Becken-Seitenairbags, Fahrer und Beifahrer, Kopfairbags, vorn und hinten außen (Front- und Seitenairbag, Beifahrer, manuell deaktivierbar)	SH02, NN01, NF15, OP01			S	S
Berg-Anfahr-Assistent	QX01			S	S
Dreipunkt-Sicherheitsgurte auf allen Plätzen, Gurtkraftbegrenzer und Gurtstraffer vorn und auf den äußeren Rücksitzen, Warnton und -leuchte für nicht angelegte Gurte auf allen Plätzen	DCG, DCF, DMK, DSR			S	S
Reifendruck-Kontrollsystem	UE05			S	S
Automatische Aktivierung des Warnblinkers und Entriegelung der Türen nach Auslösung von Airbag oder Gurtstraffer				S	S
Antiblockiersystem (ABS) mit Bremsassistent				S	S
Elektronische Bremskraftverteilung, Elektronisches Stabilitätsprogramm (ESP®) und Traktionskontrolle mit Motor- und Bremseingriff (TC ^{Plus})	UF01, DX01			S	S
Elektrische Parkbremse	FH05			S	S
Vorrüstung für Kindersitz-Befestigungssystem ISOFIX, hinten außen	GQ20			S	-
Vorrüstung für Kindersitz-Befestigungssystem ISOFIX, Beifahrersitz und hinten außen	GQ14			-	S
Frontkollisionswarner mit Automatischer Gefahrenbremsung, Fußgängererkennung, Spurhalte-Assistent, Verkehrsschild-Assistent und Müdigkeitserkennung, Automatischer Geschwindigkeits-Assistent mit Stoppfunktion sowie Geschwindigkeitsregler mit intelligentem Geschwindigkeitsbegrenzer	ZVKH			S	S
Parkpilot, Einparkhilfe vorn und hinten	1G38			S	S
180-Grad-Rückfahrkamera	1G33			-	S
Fahrwerk mit FSD (Frequency Selective Damping)-Technologie (nur in Verb. mit Elektro- und Plug-in-Hybrid-Motoren)	VU10	Motoren EUF, FCF, Q97		S	S







- nicht verfügbar S Serie



Serienausstattung	LCDV	Einschränkungen		Edition	GS
		nur mit	nicht mit		
Fahrmodus-Schalter mit Fahrmodi „Normal“, „ECO“ und „Sport“ (für Elektro- und Hybrid-Motoren) bzw. „Hybrid“, „Electric“ und „Sport“ (für Plug-in-Hybrid-Motor)	N803			S	S
Kindersicherung in den hinteren Türen, manuell	CO01			S	S
Licht und Sicht					
LED-Ambientebeleuchtung, Türen vorn, Armaturenbrett und Mittelkonsole einstellbar in 7 Farben	O103			-	S
LED-Innenraumbelichtung inkl. Leseleuchten, vorn und hinten, sowie Kofferraumbelichtung	IM18, K906			S	S
Intelli-LED, LED-Scheinwerfer, LED-Tagfahrlicht, LED-Rückleuchten, LED-Blinker, manuelle Scheinwerfer-Leuchtweitenregulierung, Fernlicht-Assistent, Automatisches Abblendlicht, Regensensor	LA10, YQ01, NB08, EK08, QL02, PS02			S	-
Intelli-Lux HD, Adaptive LED-Matrix Scheinwerfer mit individueller Lichtverteilung und den Funktionen Stadtlicht, Autobahnlicht, Landstraßenlicht, statisches Kurvenlicht, Abbiegelicht, Parkfunktionslicht, Fernlicht-Assistent (verkehrsabhängiges Ausblenden unter Berücksichtigung vorausfahrender und entgegenkommender Verkehrsteilnehmer), LED-Tagfahrlicht, LED-Rückleuchten, LED-Blinker, automatische Scheinwerfer-Leuchtweitenregulierung, Automatisches Abblendlicht, Regensensor, Projektion von Begrüßungs- und Verabschiedungsanimationen als Grafiken vor das Fahrzeug	LA11, YQ03, NB08, EK08, QL02, PS03			-	S
Make-up-Spiegel in beiden Sonnenblenden	MG07			S	-
Make-up-Spiegel in beiden Sonnenblenden, beleuchtet	MG16			-	S
Innenrückspiegel, automatisch abblendend	RL05			S	S
Konnektivität und Infotainment					
Multimedia Infotainment System mit 10"-Touchscreen-Farbdisplay und 10"-Fahrerinfodisplay, Haifischflossenantenne in Hochglanzschwarz	ZJEN			S	-
Multimedia-Navigationssystem mit 16"-Touchscreen-Farbdisplay, und 10"-Fahrerinfodisplay, Haifischflossenantenne in Hochglanzschwarz				-	S
Digitaler Radioempfang				S	S
Wireless Charging inkl. Pixel-Box in Mittelkonsole	E301			-	S
Klima und Heizung					
Zwei-Zonen-Klimatisierungsautomatik mit getrennter Temperaturregelung für Fahrer und Beifahrer	RE24, RT21			S	S
Solar Protect®-Wärmeschutzverglasung, stark getönt, im Fond	VD09			-	S
Sitzheizung, mehrstufig, Fahrer und Beifahrer				-	S
Lenkradheizung	I301			-	S






- nicht verfügbar **S** Serie

Serienausstattung	LCDV	Einschränkungen		Edition	GS
		nur mit	nicht mit		
Komfort- und sonstige Ausstattung					
Reifen-Reparatur-Set inkl. Reifendichtmittel und 12-Volt-Kompressor (ohne Aufbewahrungskiste)	LV03			S	S
Ablagefächer: Ablagefach und Durchreiche in der Mittelkonsole vorn, flexibel einstellbarer Getränkehalter, Ablagefach in der Mittelkonsole, kühlbar und geeignet für 1,5-Liter-Getränkeflaschen, in den vorderen Türen geeignet für 1,5-Liter-Getränkeflaschen, Ablagefächer in den hinteren Türen geeignet für 0,5-Liter-Getränkeflaschen, Handschuhfach mit LED-Beleuchtung geeignet für 1,5-Liter-Getränkeflaschen, Brillenfach	JB04, EG09, CU12, CU22			S	S
Außenspiegel: elektrisch einstell-, beheiz- und anklappbar mit LED-Zugangsbeleuchtung	HU13			S	S
Fensterheber, elektrisch, vorn und hinten, mit Tippfunktion und Einklemmschutz	LB13, LE12			S	S
Kabelsatz für Anhängerzugvorrichtung	AQ11			S	S
Lenkrad aus veganem Kunstleder, abgeflacht, mit Lenkradfernbedienung und Schaltwippen	VH62, HG06, CQ06			S	-
Lenkrad aus veganem Kunstleder, abgeflacht, perforiert, mit Lenkradfernbedienung und Schaltwippen	VHAA, HG06, CQ06			-	S
3 Steckdosen, 12 Volt, in der Mittelkonsole vorn und hinten und im Kofferraum	ES05			S	S
Doppelter Kofferraumladeboden	SP16			S	S
Zentralverriegelung inkl. Funkfernbedienung und Innenschalter				S	S
Schlüsselloses Schließ- und Startsystem „Keyless Open & Start“	1H06			S	S
Batterie und Laden					
Wärmepumpe (nur in Verb. mit Elektromotor)	2501	Motoren EUF, FCF		S	S
Vorrüstung für Dienste zur thermischen Vorklimatisierung (nur in Verb. mit Elektromotor und Plug-in-Hybrid-Motoren)	1202	Motoren EUF, FCF, Q97		S	S
Onboard-Charger (fahrzeugintegrierte Ladeinheit), 1-phasig (3,7 kW) (nur in Verb. mit Plug-in-Hybrid-Motor)	LZ01	Motor Q97		S	S
Onboard-Charger (fahrzeugintegrierte Ladeinheit), 3-phasig (11 kW) (nur in Verb. mit Elektromotor)	LZ04	Motoren EUF, FCF		S	S
Mode-2-Ladekabel (nur in Verb. mit Plug-in-Hybrid-Motor)	NG39	Motor Q97		S	S
Mode-3-Ladekabel (nur in Verb. mit Elektromotor)	7S02	Motoren EUF, FCF		S	S




- nicht verfügbar S Serie

Sonderausstattung	LCDV	Einschränkungen		Edition	GS	Preise inkl. 19 % MwSt.		
		nur mit	nicht mit					
Design								
Dach in Wagenfarbe (nicht in Verb. mit Karbon Schwarz)	JD02		M09V	S	O	ohne Mehrpreis		
Außenfarben								
Metallic (Impakt Kupfer)		M06U			O	ohne Mehrpreis		
Uni (Arktis Weiß)		POWP			O	450,00		
Uni (Grafik Grau)		POSD			O	600,00		
Metallic (Karbon Schwarz, Kristall Silber, Spektrum Blau)	  	M09V, MOZR, MOZG			O	800,00		
Vorteilspakete								
Komfort-Paket Edition <ul style="list-style-type: none"> – Intelli-Sitze, zertifiziert von der Aktion Gesunder Rücken (AGR), Fahrer und Beifahrer – 10-fach manuell einstellbar (Länge, Höhe, Neigung, Lehnenneigung und Sitzkissenneigung) – Ergonomie-Feature mit Einkerbung auf der Sitzfläche – Lendenwirbelstütze, elektropneumatisch in Höhe und Länge einstellbar – Ausziehbare Oberschenkelauflege – Taschen an den Vordersitzrücken – Smartphone-Taschen – Sitzheizung, mehrstufig, vorn und Lenkradheizung – 4-Wege-Kopfstützen für Fahrer und Beifahrer – ISOFIX-Vorrüstung am Beifahrersitz – Parkpilot, Einparkhilfe vorn und hinten mit 180-Grad-Rückfahrkamera und Waschfunktion via Reinigungsdüse – Sensorgesteuerte Heckklappe, elektrisch, selbstöffnend und -schließend per Fußgeste 		WAHF, I301, AK07, GQ14, 1G33, NCO6, 7Z04, MO12, D501			O	-	1.400,00	
Komfort-Paket GS <ul style="list-style-type: none"> – Sensorgesteuerte Heckklappe, elektrisch, selbstöffnend und -schließend per Fußgeste – Panorama-Glasschiebe-/Sonnendach, elektrisch – Dachvorhang, elektrisch – Jeweils 2 LED-Leseleuchten, vorn und hinten, berührungsempfindlich – Focal® Premium Sound System <ul style="list-style-type: none"> – 5 Lautsprecher vorn (2 Hochtöner, 2 Tieftöner, 1 Central Line) – 5 Lautsprecher hinten (2 Hochtöner, 2 Tieftöner, 1 Subwoofer) – Frontscheiben aus Verbundglas, geräuschkämmend 		7Z04, MO12, D501, OK02, 0503, IM11, K901, 6F04, HB31, O404, SO04				-	O	2.900,00

- nicht verfügbar **S** Serie **(S)** Serie in Verbindung mit Paket  optional  unverbindliche Preisempfehlung

Sonderausstattung	LCDV	Einschränkungen		Edition	GS	Preise inkl. 19 % MwSt.	
		nur mit	nicht mit				
Tech-Paket Edition – Wireless Charging – Erweiterte Fahrer-Assistenzsysteme: – Toter-Winkel-Warner – Querverkehrswarner – Navigationssystem mit 16"-Touchscreen-Farbdisplay und 10"-Fahrerinfodisplay – Mittelkonsole mit Pixel-Box – Intelli-Air Luftqualitätssystem „Clean Cabin“	E301, ZGVV, ZJFA, CU22, O301			O	-	1.100,00	
Tech-Paket GS – Intelli-HUD Head-Up Display – Beheizbare Windschutzscheibe – 360-Grad-Kamera Intelli-Vision – Erweiterte Fahrer-Assistenzsysteme mit Intelli-Drive 2.0: – Toter-Winkel-Warner – Querverkehrswarner – Intelligente Geschwindigkeitsanpassung – Teilautomatischer Spurwechsel-Assistent – Intelli-Air Luftqualitätssystem „Clean Cabin“ – Rahmenloser Innenrückspiegel, automatisch abblendend	YB01, LW02, 1G37, ZVJF, O301, RL06			-	O	1.700,00	
Räder und Reifen							
19"-Leichtmetallräder in „Anthra“ Grau – Reifen 225/55 R 19 103V (nur in Verb. mit Hybrid-Motor)		ZHIQ	Motor JH7		S	-	
19"-Leichtmetallräder in „Anthra“ Grau – Reifen 235/55 R 19 105V (nur in Verb. mit Elektromotor und Plug-in-Hybrid-Motoren)		ZHIU	Motoren EUF, FCF, Q97		S	-	
19"-Leichtmetallräder Diamond Cut in Silber und Schwarz – Reifen 225/55 R 19 103V (nur in Verb. mit Hybrid-Motor)		ZHIY	Motor JH7		O	S 150,00	
19"-Leichtmetallräder Diamond Cut in Silber und Schwarz – Reifen 235/55 R 19 105V (nur in Verb. mit Elektromotor und Plug-in-Hybrid-Motoren)		ZHL9	Motoren EUF, FCF, Q97		O	S 150,00	
Allwetterreifen auf 19"-Leichtmetallräder – Reifen 225/55 R 19 103V bzw. 235/55 R 19 105V (nicht in Verb. mit 20"-Leichtmetallrädern)		MI39 (inkl. ZHIY/ZHL9)		ZHM3	O	-	450,00
					-	O	300,00

- nicht verfügbar S Serie (S) Serie in Verbindung mit Paket O optional unverbindliche Preisempfehlung

Sonderausstattung	LCDV	Einschränkungen		Edition	GS	Preise inkl. 19 % MwSt.
		nur mit	nicht mit			
20"-Leichtmetallräder Diamond Cut in Silber und Schwarz – Reifen 235/50 R 20 104V (nur in Verb. mit Elektromotor und Plug-in-Hybrid-Motoren)						
	ZHM3	Motoren EUF, FCF, Q97		-	O	500,00
Sitze und Polster						
Intelli-Sitze, Fahrer und Beifahrer – Ergonomie-Feature mit Einkerbung auf der Sitzfläche – 6-fach manuell einstellbar (Länge, Höhe und Neigung), Intelli-Seat-Ergonomie-Feature				S	-	
Intelli-Sitze , zertifiziert von der Aktion Gesunder Rücken (AGR), Fahrer und Beifahrer – Ergonomie-Feature mit Einkerbung auf der Sitzfläche – 10-fach manuell einstellbar (Länge, Höhe, Neigung, Lehnenneigung und Sitzkissenneigung) <ul style="list-style-type: none"> – Lendenwirbelstütze, elektropneumatisch in Höhe und Länge einstellbar – Ausziehbare Oberschenkelauflage – 4-Wege-Kopfstützen, vorn – Taschen an den Vordersitzrücken – Smartphone-Taschen – Sitzheizung, mehrstufig, vorn – ISOFIX-Vorrüstung am Beifahrersitz 				(S)	S	
						
Intelli-Sitze Pro mit Nappa Lederausstattung , zertifiziert von der Aktion Gesunder Rücken (AGR), Fahrer und Beifahrer – Ergonomie-Feature mit Einkerbung auf der Sitzfläche – Leder, Schwarz, perforiert, inkl. Sitzkontaktflächen in Leder (2. Sitzreihe Mitte, Kopfstützen, äußere Sitzwangen in Ledernachbildung; Türverkleidungen in Alcantara®) – Fahrersitz 10-fach elektrisch einstellbar (Länge, Höhe, Neigung, Lehnenneigung und Sitzkissenneigung), Memory-Funktion, Massagefunktion (5 Programme, Intensität in 3 Stufen einstellbar) – Beifahrersitz 10-fach elektrisch einstellbar (Länge, Höhe, Neigung, Lehnenneigung und Sitzkissenneigung), Massagefunktion (5 Programme, Intensität in 3 Stufen einstellbar) – Lendenwirbelstütze, elektropneumatisch in Höhe und Länge einstellbar – Ausziehbare Oberschenkelauflage – Elektrisch einstellbare Seitenwangen – 4-Wege-Kopfstützen, vorn – Taschen an den Vordersitzrücken – Smartphone-Taschen – Sitzventilation vorn (in 3 Stufen einstellbar) – Sitzheizung, mehrstufig, vorn und hinten – ISOFIX-Vorrüstung am Beifahrersitz – Intelli-Air Luftqualitätssystem „Clean Cabin“ – Rahmenloser Innenrückspiegel, automatisch abblendend						
	8BFC, WAHI, O301, RLO6			-	O	3.200,00

- nicht verfügbar S Serie (S) Serie in Verbindung mit Paket O optional unverbindliche Preisempfehlung

Sonderausstattung	LCDV	Einschränkungen		Edition	GS	Preise inkl. 19 % MwSt.
		nur mit	nicht mit			
Sicherheit						
Sicherheitsnetz	NM01			O	O	50,00
Konnektivität und Infotainment						
<p>Multimedia Infotainment System mit 10"-Touchscreen-Farbdisplay und 10"-Fahrerinfodisplay</p> <p>Audio:</p> <ul style="list-style-type: none"> – Automatische Musikerkennung (Titel, Album, Cover etc.) bei Audiogeräten mit USB-Anschluss (nur bei bestimmten File-Formaten) – Bluetooth®1- Audiostreaming <p>Telefon:</p> <ul style="list-style-type: none"> – Freisprecheinrichtung via Bluetooth®-Schnittstelle – Anzeige von Telefonbuch und Ruflisten – Gleichzeitige Koppelung von 2 Mobiltelefonen <p>Kabellose Smartphone-Integration via Apple CarPlay™2 und Android Auto™2:</p> <ul style="list-style-type: none"> – Anzeige und Bedienung ausgewählter Apps3 und Funktionen über das 10"-Touchscreen-Farbdisplay oder per Sprachbedienung (Siri4 oder Google Voice Sprachsteuerung), z. B: <ul style="list-style-type: none"> – Navigation (Google Maps, Apple Karten) – Musik (z. B. Playlists, Google Play Music, Spotify, Stitcher) – Telefon – Vorlesen und Diktieren von Textnachrichten <p>Personalisierungsmöglichkeiten:</p> <ul style="list-style-type: none"> – Fahrerinfodisplay und Touchscreen-Farbdisplay sowie Head-Up Display – Mehrfensterfähigkeit mit Widgets und Shortcuts – Bis zu 8 Profile mit Fahrer-Erkennung via Smartphone – „Pure Mode“ zur Reduktion der angezeigten Inhalte auf ein Mindestmaß <p>Allgemein:</p> <ul style="list-style-type: none"> – 4 x 20 Watt, FM/AM, DAB+, RDS-EON, 1 USB-C-Schnittstelle (Datenübertragungs- und Ladefunktion), Haifischflossenantenne, 6 Lautsprecher <p>OpelConnect One Services5</p> <ul style="list-style-type: none"> – Notruf/Pannruf6 – Fahrzeugstatus und -information 	ZJEN			S	-	

¹Bluetooth® ist eine registrierte Marke der Bluetooth SIG Inc.

²Kompatibel ab Apple iPhone 5 mit iOS 8.0 oder höher sowie mit Smartphones mit Android 5.0 (Lollipop) oder höher, Apple CarPlay™ ist eine registrierte Marke der Apple Inc., Android Auto™ ist eine registrierte Marke der Google Inc.

³Kompatible Apps unter www.apple.com/de/ios/carplay oder www.android.com/auto

⁴Kompatibel mit folgenden Apple Produkten: iPhone 5 oder höher. Siri ist eine registrierte Marke der Apple Inc.

⁵Connect One-Dienste sind für 10 Jahre nach Garantiebeginn kostenfrei verfügbar.

⁶Die Nutzung des Not- und Pannerrufes erfordert einen kostenlosen Vertrag mit der schriftlichen Erklärung des Einverständnisses der Fahrzeuglokalisierung bei der Fahrzeugbestellung und ist abhängig von Netzabdeckung und Verfügbarkeit. Es erfolgt eine umgehende Fahrzeuglokalisierung durch längeres Drücken der SOS-Taste, der Pannerruf-Taste oder automatisch nach der Auslösung des Airbags. Der Pannendienst (Opel Assistance) ist im ersten Jahr kostenlos nach Erstzulassung, danach kostenpflichtig. Informationen zu OpelConnect unter www.opel.de/connect sowie zur Opel Assistance unter www.opel.de/mobilservice. Es gelten die jeweiligen allgemeinen Geschäftsbedingungen.

Sonderausstattung	LCDV	Einschränkungen		Edition	GS	Preise inkl. 19 % MwSt.
		nur mit	nicht mit			
Multimedia-Navigationssystem mit 16"-Touchscreen-Farbdisplay und 10"-Fahrerinfodisplay Zusätzlich zu bzw. abweichend von Multimedia Infotainment System: Navigation: <ul style="list-style-type: none"> - Navigationssystem mit integriertem Speicher - Kartendarstellung in 3-D - Dynamische Routenführung über Karten- und/oder Pfeildarstellung und Ansage Connected Navigation Paket inkl. Connect Plus: <ul style="list-style-type: none"> - TomTom Online Traffic - Online-POI-Suche und -Routenführung - Parkinformationen (Anzeige von nächstgelegenen Parkmöglichkeiten und Preisinformationen) - Kraftstoffpreis-Informationen (Aktivierung bei Kraftstoff-Warnmeldung oder über POI-Suche) - Live-Wetter - Over-the-Air-Kartenupdates - Intelligente Sprachsteuerung mit natürlicher Spracherkennung und Aktivierung über „Hey Opel“ - Remote Control (Aktivieren der Scheinwerfer und Hupe sowie Ver- und Entriegeln des Fahrzeugs aus der Ferne per myOpel App) Allgemein: <ul style="list-style-type: none"> - 4 USB-C-Schnittstellen (1x Datenübertragungs- und Ladefunktion, 3x Ladefunktion) 	ZJFA			(S)	S	
Komfort- und sonstige Ausstattung						
Anhängerzugvorrichtung , abnehmbar (nur in Verb. mit Elektromotor und Plug-in-Hybrid-Motoren)	AQ05	Motoren EUF, FCF, Q97		O	O	900,00
Anhängerzugvorrichtung , abnehmbar, inkl. Lüfter für erhöhte Anhängelast (nur in Verb. mit Hybrid-Motor)	AQ14	Motor JH7		O	O	900,00
Onboard-Charger (fahrzeugintegrierte Ladeinheit) , 1-phasig (7,4 kW) (nur in Verb. mit Plug-in-Motor)	LZO2	Motor Q97		O	O	500,00

¹Das Connected Navigation Paket inkl. Connect Plus ist in den ersten 6 Monaten kostenfrei, nach Erstzulassung. Im Anschluss werden die Dienste kostenpflichtig. Informationen zu OpelConnect unter www.opel.de/connect sowie zur Opel Assistance unter www.opel.de/mobilservice. Es gelten die jeweiligen allgemeinen Geschäftsbedingungen.

- nicht verfügbar S Serie (S) Serie in Verbindung mit Paket O optional ■ unverbindliche Preisempfehlung

Berg-Anfahr-Assistent

Der Berg-Anfahr-Assistent hält automatisch die Bremse, wenn sich das Fahrzeug an einer Steigung befindet. Wird die Fußbremse gelöst, verhindert der Berg-Anfahr-Assistent das Rückwärtsrollen, bis das Gaspedal betätigt wird. Hierdurch werden das Parken an Hanglagen sowie das Fahren im Stop-and-go-Verkehr an Hängen unterstützt und erleichtert.

Digitaler Radioempfang DAB/DAB+ (Digital Audio Broadcasting)

Bietet größere Auswahlmöglichkeiten für Hörfunkprogramme. Digital ausgestrahlte Radiosender und Verkehrsinformationen sind empfangbar.

Frontkollisionswarner mit Automatischer Gefahrenbremsung sowie Fußgängererkennung

Überwacht die Verkehrssituation vor dem Fahrzeug. Das System ist in der Lage, stehende und bewegliche Objekte, wie Fahrzeuge, Fahrräder und Fußgänger (Erwachsene), mit der Frontkamera zu erfassen. Die Automatische Gefahrenbremsung bremst das Fahrzeug bei Geschwindigkeiten zwischen 30 und 140 km/h um maximal 50 km/h ab oder bringt es bei Geschwindigkeiten unter 30 km/h vollständig zum Stillstand, um einen Auffahrunfall zu vermeiden oder die Folgen eines Unfalls zu mindern.

Automatischer Geschwindigkeits-Assistent

Beibehaltung der eingestellten Geschwindigkeit und des gewählten Abstands (nah, mittel, weit) zum vorausfahrenden Fahrzeug durch automatischen Bremseneingriff bzw. automatische Beschleunigung (Aktivierung ab 30 km/h bis 180 km/h). Das System bietet zusätzlich eine Stop&Go-Funktion. Das Fahrzeug wird dann automatisch bis zum Stillstand abgebremst und kann dem vorausfahrenden Fahrzeug auch in Stausituationen automatisch folgen.

Geschwindigkeitsregler mit intelligentem Geschwindigkeitsbegrenzer

Der intelligente Geschwindigkeitsbegrenzer erlaubt in Verbindung mit der Verkehrsschilderkennung eine schnelle Anpassung der Geschwindigkeit.

Intelli-Drive 2.0

Erweiterte Fahrer-Assistenzsysteme:

- Intelligente Geschwindigkeitsanpassung: Das System informiert den Fahrer, wenn eine neue Geschwindigkeitsbegrenzung von dem Verkehrsschild-Assistenten erkannt wird. Der Fahrer kann die neue Geschwindigkeit mithilfe der Taste am Lenkrad einstellen. Ist die Zielgeschwindigkeit niedriger als die vorherige, wird das Fahrzeug auf die neue Geschwindigkeit abgebremst, ist die eingestellte Geschwindigkeit höher als die vorherige, wird das Fahrzeug auf diese neue Geschwindigkeit beschleunigt. Wenn Regen erkannt wird, bietet das System dem Fahrer eine niedrigere als die eingestellte Geschwindigkeit an, um sich an die Wetterbedingungen anzupassen
- Teilautomatischer Spurwechsel-Assistent: Das System unterstützt den Fahrer beim Wechsel der Fahrspur, diese Funktion ist verfügbar bei Geschwindigkeiten zwischen 70 km/h und 180 km/h und wird aktiviert, wenn der Fahrer den Blinker betätigt. Das System steuert das Fahrzeug mit kleinen Lenkbewegungen in die gewünschte Fahrspur. Falls die erforderlichen Bedingungen nicht erfüllt sind, werden die entsprechenden Linien orangefarben auf dem Fahrerinfodisplay angezeigt, in Verbindung mit einem akustischen Signal, und der Fahrspurwechsel wird verweigert.

Intelli-HUD Head-Up Display

Projiziert auf Wunsch Geschwindigkeit, Einstellungen vom intelligenten Geschwindigkeitsregler und -begrenzer, Verkehrsschilder mit Geschwindigkeitsbegrenzungen und deren Aufhebung, Frontkollisionswarnungen sowie Navigation in den direkten Sichtbereich des Fahrers auf die Windschutzscheibe und kann auch gleichzeitig im Fahrerinfodisplay sowie Infotainment-Display abgerufen werden.

Technik-Glossar

Intelli-Lux HD

Adaptive Scheinwerfer mit insgesamt 51.200 LED-Elementen – d.h. 25.600 pro Seite – sorgen mit einer hochauflösenden Lichtverteilung für einen jederzeit situationsgerechten, präzisen wie fließenden Lichtverlauf, ohne dabei andere Verkehrsteilnehmer zu blenden. Basierend auf der Verkehrssituation werden entgegenkommende Objekte von einer Kamera erkannt und das IntelliLux HD LED® Pixel Licht blendet diese Objekte präziser aus als herkömmliche Matrix-Licht-Technologien und liefert darüber hinaus ein deutlich helleres und homogeneres Lichtmuster. Darüber hinaus ermöglichen die HD-Pixel-Elemente Begrüßungs- und Verabschiedungsanimationen, die als Grafiken vor das Fahrzeug projiziert werden.

Müdigkeitserkennung

Mithilfe der Kamera in der Windschutzscheibe überwacht das System das Fahrverhalten, erkennt aufgrund von Lenkverhalten und Fahrtdauer Anzeichen einer eventuellen Müdigkeit des Fahrers und gibt eine optische und akustische Warnung aus (dreistufige Warnung). Das System ist speziell für Autobahnen mit Geschwindigkeiten über 70 km/h ausgelegt.

180-Grad-Rückfahrkamera

Darstellung des Bereichs hinter dem Fahrzeug inkl. Lenkleitlinien, bei eingelegtem Rückwärtsgang im Farbdisplay des Infotainment-Systems, mit akustischem Warnsignal.

360-Grad-Kamera Intelli-Vision

Darstellung der Umgebung des Fahrzeugs bis zu 360 Grad im Farbdisplay des Infotainment-Systems, mit Lenkleitlinien.

Querverkehrswarner

Die Radarsensoren erkennen bewegliche Objekte beim Rückwärtsfahren. Das System ist in der Lage, Autos, Lastwagen, Motorräder, Fahrräder und Fußgänger zu erkennen. Das System ist bis zu einer Geschwindigkeit von 10 km/h aktiv und gibt eine optische und akustische Warnung aus.

Spurhalte-Assistent

Warnung bei unbeabsichtigtem Verlassen der Fahrspur (zwischen 70 km/h und 180 km/h) durch eine Kontrollleuchte im Fahrerinfodisplay. Der Spurhalte-Assistent macht zusätzlich durch sanftes Gegensteuern aufmerksam, steuert das Fahrzeug jedoch nicht kontinuierlich.

Toter-Winkel-Warner

Die Radarsensoren haben eine Reichweite von bis zu 75 Metern und erkennen daher auch bei hohen Geschwindigkeiten herannahende Fahrzeuge, was den Spurwechsel sicherer macht. Das System arbeitet unabhängig von der Geschwindigkeit des eigenen und des überholenden Fahrzeugs. Das System warnt den Fahrer mit einem Symbol in den seitlichen Außenspiegeln.

Verkehrsschild-Assistent

Mithilfe der Kamera und/oder des Navigationssystems erkennt das System Geschwindigkeitsbegrenzungen und deren Aufhebung – dies betrifft sowohl konventionelle Schilder als auch LED-Schilder – und zeigt sie im Fahrerinfodisplay (abhängig von Sicht- und Witterungsbedingungen) und Intelli-HUD Head-Up Display an. Dabei haben die Informationen, die von der Kamera kommen, immer Vorrang gegenüber den Informationen des Navigationssystems. Angezeigt werden alle Geschwindigkeitszeichen, die nach der Wiener Konvention festgelegt sind. Baustellenschilder werden nicht erkannt.

Wireless Charging

Kabelloses Aufladen von Smartphones in der Mittelkonsole. Nur PMA- und Qi-kompatible Smartphones können induktiv geladen werden. Für alle anderen Smartphones ist eine spezielle Ladehülle erforderlich.

Opel FlexCare

Die FlexCare Garantie- und Serviceverträge von Opel





Die maßgeschneiderten FlexCare Pakete. Immer mobil. Wer einen Opel fährt, erwartet einen zuverlässigen Service und Leistungen, die kompromisslos schützen. Diese entspannte Sicherheit bietet FlexCare. Es sichert Ihr Fahrzeug gegen zahlreiche Eventualitäten ab und kann flexibel an Ihren individuellen Bedarf hinsichtlich Laufzeit und Laufleistung angepasst werden. So sind Sie stets bestmöglich versorgt und vor unerwarteten Ausgaben geschützt.

Immer das Richtige. Mit unseren FlexCare Paketen bleiben Sie flexibel. Darüber hinaus können Sie aus attraktiven Optionen wie zum Beispiel Werkstattdienstleistungen, Winterkomplettreder (inkl. Räderwechsel) oder Reifeneinlagerung wählen.

Immer vorteilhaft. Mit FlexCare profitieren Sie auf ganzer Linie.

- Individuell anpassbar hinsichtlich Umfang, Laufzeit und Laufleistung
- Barkauf, Finanzierung oder Leasing möglich
- Bei Diebstahl oder Totalschaden vorzeitige Vertragsbeendigung mit anteiliger Kostenerstattung
- Kostensicherheit, zum Beispiel bei inflationsbedingter Kostensteigerung
- Höherer Wiederverkaufswert: FlexCare ist fahrzeuggebunden und an neue Besitzer übertragbar

Ihr Opel Partner berät Sie gern und nennt Ihnen Laufzeiten, Laufleistungen und Preise.

	 Garantieverlängerung	 Assistance	 Wartungen	 Verschleißreparaturen
Service Care Plus	-	•	•	-
Complete Care Plus	•	•	•	•
Complete Care Business¹	•	•	•	•

+ frei wählbare Laufzeit: je nach Paket 12 bis 96 Monate²

+ frei wählbare Laufleistung: je nach Paket 30.000 bis 200.000 Kilometer²

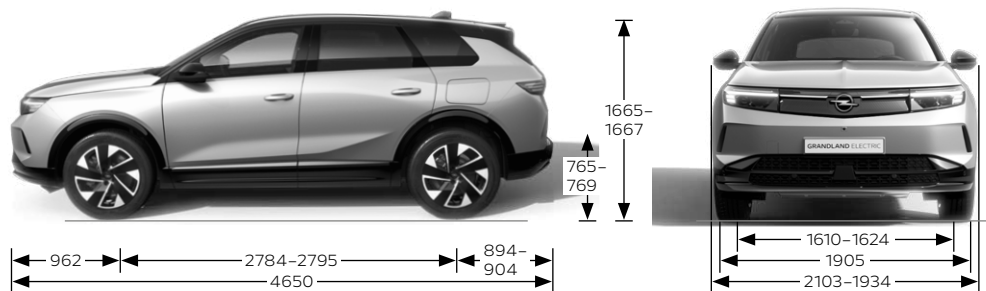
¹Nur für Geschäfts- und Flottenkunden.

²Ab dem Beginn der Neuwagengarantie (tatsächliche Übergabe des Neufahrzeugs an den ersten Kunden).

Maße	Grandland
Wagenabmessungen in mm	
Länge	4.650
Breite mit aus-/eingeklappten Außenspiegeln	2.103/1.934
Höhe (bei Leergewicht)	1.665–1.667
Radstand	2.784–2.795
Spurweite, vorn	1.610–1.624
Spurweite, hinten	1.598–1.614

Maße	Grandland
Wendekreis in m	
Bordstein zu Bordstein	10,93
Gepäckraumabmessungen in mm	
Höhe der Ladekante	765–769
Höhe mit geöffneter Heckklappe	2.093–2.098
Gepäckrauminhalt in l nach ISO 3832	
Gepäckraumvolumen	550–1.645

Alle Maße in mm



Reifenkennzeichnung				
Reifengröße	Kraftstoffeffizienzklasse	Nasshaftungsklasse	Externe Rollgeräuschklasse	Externes Rollgeräusch in dB
225/55 R 19	A	B	B	70
225/55 R 19 (Allwetterreifen)	A	B	B	72
235/55 R 19	A	B	B	70
235/55 R 19 (Allwetterreifen)	A	B	B	72
235/50 R 20	A	B	B	70

Alle Werte beziehen sich auf das EU-Basismodell mit serienmäßiger Ausstattung.

Elektromotor mit Automatik-Elektroantrieb mit fester Getriebeübersetzung	Motor FCF (Erstausstattung) ¹	Motor EUF
	Max. Leistung in kW (PS)/bei min ⁻¹	Max. Leistung in kW (PS)/bei min ⁻¹
	157 (213)/3.935–14.000	157 (213)/3.935–14.000
Antrieb	Frontantrieb	Frontantrieb
Höchstgeschwindigkeit in km/h	170	170
Beschleunigung 0–100 km/h in s	9,0	9,0
Reichweite ² in km gemäß WLTP ³	504–523	564–585
Energieverbrauch (kombiniert) in kWh/100 km gemäß WLTP ²	17,6–16,9	18,5–17,7
CO ₂ -Emission (kombiniert) in g/km gemäß WLTP ²	–	–
CO ₂ -Klasse	A	A
30-Minuten-Leistung in kW (PS)	104 (141)	104 (141)
Max. Drehmoment in Nm/bei min ⁻¹	345/250–4.370	345/250–4.370
Leergewicht inkl. Fahrer (nach 70/156/EWG) in kg	2.132	2.120
Zulässiges Gesamtgewicht in kg	2.700	2.700
Zuladung in kg	568	580
Stützlast in kg	80	80
Zulässige Dachlast ⁴ in kg	80	80
Anhängelast, ungebremst in kg	750	750
Anhängelast, gebremst bei 12 % Prüfsteigung in kg	1.200	1.200
Batteriekapazität in kWh	73	82,2
Max. Ladeleistung AC (kW)	11,0	11,0
Max. Ladeleistung DC (kW)	160,0	150,0
Ladedauer AC-Haushaltssteckdose (3,2 kW) (20 % bis 80 %) ^{5,6}	ca. 16 Std. 10 Min.	ca. 17 Std. 50 Min.
Ladedauer Wall Box (AC), 3-phasig, ca. 11 kW (20 % bis 80 %) ^{5,6}	ca. 4 Std. 30 Min.	ca. 5 Std.
Ladedauer öffentliche Ladestation (DC) (20 % bis 80 %) ^{5,6}	ca. 30 Min	ca. 29 Min

¹Der hier aufgeführte Elektromotor ist exklusiv der Erstausstattung des Grandland Electric vorbehalten und nicht frei bestellbar.

²Die tatsächliche Reichweite kann unter Alltagsbedingungen abweichen und ist von verschiedenen Faktoren abhängig, insbesondere von persönlicher Fahrweise, Streckenbeschaffenheit, Außentemperatur, Nutzung von Heizung und Klimaanlage sowie thermischer Vorkonditionierung.

³Die Verbrauchs- und Emissionswerte eines Fahrzeugs hängen nicht nur von der effizienten Ausnutzung des Kraftstoffs durch das Fahrzeug ab, sondern werden auch vom Fahrverhalten und von anderen nicht technischen Faktoren beeinflusst.

⁴Unter Berücksichtigung des zulässigen Gesamtgewichts. Aus Sicherheitsgründen wird empfohlen, mit Dachlast nicht schneller als 120 km/h zu fahren.

⁵Ladedauer von 20 bis 80 % der Batteriekapazität.

⁶Die Ladezeit kann je nach Art und Leistung der Ladestation, der Außentemperatur und der Batterietemperatur variieren.

Alle Angaben entsprechen dem Stand bei Veröffentlichung. Wir behalten uns Änderungen der Motorenspezifikationen vor, was die angegebenen Werte ändern kann.

Alle Werte beziehen sich auf das EU-Basismodell mit serienmäßiger Ausstattung. Zusätzliche Ausstattungen können das Leergewicht und in manchen Fällen auch die zulässigen Achslasten sowie das zulässige Gesamtgewicht erhöhen bzw. die zulässige Anhängelast reduzieren. Für Anhänger mit einer geringen Fahrstabilität und Wohnanhänger wird für Geschwindigkeiten über 80 km/h die Verwendung eines Stabilisators dringend empfohlen.

Benzin-Hybrid-Motoren	Max. Leistung in kW (PS)/bei min ⁻¹
	100 (136)/5.500
Antrieb	Frontantrieb
Höchstgeschwindigkeit in km/h	202
Beschleunigung 0–100 km/h in s	10,2
Kraftstoffverbrauch (kombiniert) in l/100 km gemäß WLTP ¹	5,6–5,5
Kurzstrecke (langsam) in l/100 km gemäß WLTP ¹	5,3–5,1
Stadttrand (mittel) in l/100 km gemäß WLTP ¹	5,3–5,1
Landstraße (schnell) in l/100 km gemäß WLTP ¹	4,9–4,8
Autobahn (sehr schnell) in l/100 km gemäß WLTP ¹	6,6–6,4
CO ₂ -Emission (kombiniert) in g/km gemäß WLTP ¹	128–124
CO ₂ -Klasse	D
Schadstoffarm nach	Euro 6e
Kraftstoff	Benzin
Anzahl der Zylinder	3
Hubraum in cm ³	1.199
Max. Drehmoment in Nm/bei min ⁻¹	230/1.750
Kraftstofftank-Füllmenge in l	55
Leergewicht inkl. Fahrer (nach 70/156/EWG) in kg	1.600
Zulässiges Gesamtgewicht in kg	2.170 (bei Anhängerzugvorrichtung ab Werk)/2.120
Zuladung in kg	570 (bei Anhängerzugvorrichtung ab Werk)/520
Stützlast in kg	80
Zulässige Dachlast ² in kg	80
Anhängelast, ungebremst in kg	750
Anhängelast, gebremst bei 12% Prüfsteigung in kg	1.100 (bei Anhängerzugvorrichtung ab Werk)/850

¹Die Verbrauchs- und Emissionswerte eines Fahrzeugs hängen nicht nur von der effizienten Ausnutzung des Kraftstoffs durch das Fahrzeug ab, sondern werden auch vom Fahrverhalten und von anderen nicht technischen Faktoren beeinflusst.

²Unter Berücksichtigung des zulässigen Gesamtgewichts. Aus Sicherheitsgründen wird empfohlen, mit Dachlast nicht schneller als 120 km/h zu fahren.

Alle Angaben entsprechen dem Stand bei Veröffentlichung. Wir behalten uns Änderungen der Motorspezifikationen vor, was die angegebenen Werte ändern kann. Die Angaben beziehen sich nicht auf ein einzelnes Fahrzeug und sind nicht Bestandteil des Angebots, sondern dienen allein Vergleichszwecken zwischen den verschiedenen Fahrzeugtypen.

Alle Werte beziehen sich auf das EU-Basismodell mit serienmäßiger Ausstattung. Zusätzliche Ausstattungen können das Leergewicht und in manchen Fällen auch die zulässigen Achslasten sowie das zulässige Gesamtgewicht erhöhen bzw. die Zuladung sowie die zulässigen Anhängelasten reduzieren.

Plug-in-Hybrid-Motor	Max. Leistung in kW (PS)/bei min ⁻¹
	Systemleistung 143 (195); 1.6 Direct Injection Turbo 110 (150)/5.500; Elektromotor 92 (125)/9.000
Antrieb	Frontantrieb
Höchstgeschwindigkeit in km/h	220
Beschleunigung 0–100 km/h in s	7,8
Energieverbrauch (gewichtet, kombiniert) in l/100 km und in kWh Strom/100 km gemäß WLTP ¹	0,9–0,8 und 23,4–21,9
Rein elektrische Reichweite in km gemäß WLTP ¹	85–87
Elektrische Reichweite, innerorts (EAER City) in km gemäß WLTP ¹	96-101
CO ₂ -Emission (gewichtet, kombiniert) in g/km gemäß WLTP ¹	21–19
CO ₂ -Klasse	B
Kraftstoffverbrauch (kombiniert) in l/100 km gemäß WLTP ¹ bei entladener Batterie	7,0-6,8
CO ₂ -Klasse bei entladener Batterie	F
Schadstoffarm nach	Euro 6e
Kraftstoff	Benzin
Anzahl der Zylinder	4
Hubraum in cm ³	1.598
Max. Drehmoment in Nm/bei min ⁻¹	Systemleistung 350; 1.6 Direct Injection Turbo 300/2.000; Elektromotor 118/300–7.320
Kraftstofftank-Füllmenge in l	55
Leergewicht inkl. Fahrer (nach 70/156/EWG) in kg	1.896
Zulässiges Gesamtgewicht in kg	2.460
Zuladung in kg	564
Stützlast in kg	80
Zulässige Dachlast ² in kg	80
Anhängelast, ungebremst in kg	750
Anhängelast, gebremst bei 12% Prüfsteigung in kg	1.500

¹Die Verbrauchs- und Emissionswerte eines Fahrzeugs hängen nicht nur von der effizienten Ausnutzung des Kraftstoffs durch das Fahrzeug ab, sondern werden auch vom Fahrverhalten und von anderen nichttechnischen Faktoren beeinflusst. Gewichtete Werte sind Mittelwerte für Kraftstoff- und Stromverbrauch von extern aufladbaren Hybridelektrofahrzeugen bei durchschnittlichem Nutzungsprofil und täglichem Laden der Batterie.

²Unter Berücksichtigung des zulässigen Gesamtgewichts. Aus Sicherheitsgründen wird empfohlen, mit Dachlast nicht schneller als 120 km/h zu fahren.

Alle Angaben entsprechen dem Stand bei Veröffentlichung. Wir behalten uns Änderungen der Motorenspezifikationen vor, was die angegebenen Werte ändern kann.

Alle Werte beziehen sich auf das EU-Basismodell mit serienmäßiger Ausstattung. Zusätzliche Ausstattungen können das Leergewicht und in manchen Fällen auch die zulässigen Achslasten sowie das zulässige Gesamtgewicht erhöhen bzw. die zulässige Anhängelast reduzieren. Für Anhänger mit einer geringen Fahrstabilität und Wohnanhänger wird für Geschwindigkeiten über 80 km/h die Verwendung eines Stabilisators dringend empfohlen.

Plug-in-Hybrid-Motor	Max. Leistung in kW (PS)/bei min ⁻¹
	Systemleistung 143 (195); 1.6 Direct Injection Turbo 110 (150)/5.500; Elektromotor 92 (125)/9.000
Batteriekapazität in kWh	17,9
AC-Haushaltssteckdose (3,2 kW) ¹ (0 % bis 100 %)	ca. 6 Std. 15 Min.
Ladedauer Wall Box (AC), 3-phasig, ca. 11 kW ¹ (0 % bis 100 %)	ca. 5 Std. 30 Min. (mit serienmäßigem Onboard-Charger 3,7 kW)/ ca. 2 Std. 55 Min. (mit optionalem Onboard-Charger 7,4 kW)

¹Ladedauer von 0 bis 100 % der Batteriekapazität.

Alle Angaben entsprechen dem Stand bei Veröffentlichung. Wir behalten uns Änderungen der Motorenspezifikationen vor, was die angegebenen Werte ändern kann.

Alle Werte beziehen sich auf das EU-Basismodell mit serienmäßiger Ausstattung. Zusätzliche Ausstattungen können das Leergewicht und in manchen Fällen auch die zulässigen Achslasten sowie das zulässige Gesamtgewicht erhöhen bzw. die zulässige Anhängelast reduzieren. Für Anhänger mit einer geringen Fahrstabilität und Wohnanhänger wird für Geschwindigkeiten über 80 km/h die Verwendung eines Stabilisators dringend empfohlen.

Opel Service.

Europaweiter Kundenservice.

In ganz Europa stehen über 6.000 Opel Servicebetriebe bereit, um Sie individuell, fach- und termingerecht zu betreuen.

Opel Assistance.

Die kostenlose Assistance gilt für alle Opel Neufahrzeuge während der Herstellergarantie (2 Jahre) ab Erstzulassungsdatum oder ab Lieferung durch den Vertragshändler.

Wo immer Sie unterwegs sind, die Opel Assistance hilft Ihnen weiter. In über 40 europäischen Ländern – rund um die Uhr. Mit starken Leistungen wie Pannenhilfe, Abschleppdienst, Mietwagenservice, Hotelunterbringung oder Organisation Ihrer Weiterreise per Bahn oder Flugzeug. Nach Ablauf des Mobilitätsschutzes kann die Opel Assistance jeweils mit der Inspektion für maximal 1 Jahr verlängert werden¹.

Stellantis Financial Services.

Leasing oder Kauf – die für Sie passende Finanzierungsform hängt von vielen Faktoren ab: Wollen Sie flexibel sein und stets ein neuwertiges Auto fahren? Dann ist häufig Leasing die bessere Wahl. Wenn Ihnen hingegen besonders wichtig ist, dass das Fahrzeug am Ende Ihnen gehört, kann eine Finanzierung besser sein. Ausführliche Informationen finden Sie unter www.stellantis-financial-services.de oder fragen Sie Ihren Opel Vertragspartner.

Opel Autoversicherung.

Perfekt auf Ihren Opel ausgelegt: Mit der leistungsstarken Opel Autoversicherung entscheiden Sie sich für einen umfassenden Versicherungsschutz, den Sie ganz an Ihre individuellen Bedürfnisse anpassen können. Ihr Opel Partner vor Ort berät Sie gern persönlich und macht Ihnen ein unverbindliches Angebot.

Opel Rent Mietwagenservice.

Ob Werkstattdienstwagen, der Transporter für den Umzug oder das Cabrio für den Wochenendausflug – mit dem Mietwagenangebot von Opel Rent sorgt Ihr Opel Partner dafür, dass Sie jederzeit mobil bleiben.

Opel* Zubehör.

Das breite Zubehör-Programm von Opel gibt Ihnen viele Möglichkeiten zur weiteren Individualisierung Ihres Fahrzeugs. Alles, was Ihren Opel komfortabler oder praktischer macht. Mehr dazu finden Sie bei Ihrem Opel Partner oder auf www.opel.de

Die FlexCare Garantie- und Serviceverträge von Opel.

Wer einen Opel fährt, erwartet einen zuverlässigen Service und Leistungen, die kompromisslos schützen. Diese entspannte Sicherheit bietet FlexCare. Es sichert Ihr Fahrzeug gegen zahlreiche Eventualitäten ab und kann flexibel an Ihren individuellen Bedarf hinsichtlich Laufzeit und Laufleistung angepasst werden. So sind Sie stets bestmöglich versorgt und vor unerwarteten Ausgaben geschützt. Ihr Opel Partner berät Sie gern und nennt Ihnen Laufzeiten, Laufleistungen und Preise.

Neuwagengarantie.

Diese Garantie gilt für alle Pkw und Nutzfahrzeuge gemäß den zugrunde liegenden Garantiebedingungen für 24 Monate ab Erstzulassung bzw. Lieferung durch den erstausliefernden Opel Vertragshändler, je nachdem, welches Datum früher liegt – ohne Kilometerbegrenzung.

Elektrofahrzeugspezifische Garantie.

Opel gewährt eine Garantie auf die Antriebsbatterie. Die Garantie gilt 8 Jahre ab Garantiestartdatum oder für eine Fahrleistung von max. 160.000 km, je nachdem, welches dieser Ereignisse zuerst eintritt. Diese Garantie gilt auch für Hybridfahrzeuge. Je nach Verwendung können sich die Leistungseigenschaften der Batterie innerhalb des Garantiezeitraums bis 30 % reduzieren. Dies liegt im Toleranzbereich der üblichen Abnutzung.

12 Jahre Garantie gegen Durchrostung.

Opel gibt Ihnen die sichere Langzeitgarantie gegen Durchrostung gemäß den dafür geltenden Garantiebedingungen. Sie brauchen hierzu lediglich die jährlich vorgesehenen Korrosionsschutzprüfungen von einem Opel Service Partner durchführen zu lassen. Die Korrosionsschutzprüfung ist in den regelmäßigen Serviceüberprüfungen/Inspektionen bei einem Opel Service Partner ohne Mehrkosten enthalten.

Opel in den neuen Medien.

Auch im Internet können Sie sich unter www.opel.de Ihr individuelles Fahrzeug mit dem Konfigurator zusammensetzen. Sie finden dort aktuelle Informationen zu Modellen, Varianten, Preisen, Recycling und Serviceleistungen der Opel Automobile GmbH, Rüsselsheim.

Recycling.

Informationen über die recyclinggerechte Konstruktion, über Altfahrzeug-Rücknahmestellen und das Recycling von Altfahrzeugen finden Sie im Internet unter www.opel.de

¹Gemäß den Bedingungen der teilnehmenden Opel Service Partner.

Alle Preisangaben sind unverbindliche Preisempfehlungen in Euro zuzüglich Überführungskosten. Die unverbindlichen Preisempfehlungen für Sonderausstattungen gelten nur bei werksseitigem Einbau bzw. werksseitiger Lieferung. Der Inhalt entspricht dem Stand 09/24. Wir behalten uns Änderungen von Konstruktion und Ausstattung vor. Außerhalb der Bundesrepublik Deutschland können Angebot, Technik und Ausstattung unserer Fahrzeuge abweichen. Weitere Informationen zum offiziellen Kraftstoffverbrauch und zu den offiziellen spezifischen CO₂-Emissionen neuer Personenkraftwagen können dem „Leitfaden über den Kraftstoffverbrauch, die CO₂-Emissionen und den Stromverbrauch aller neuen Personenkraftwagenmodelle, die in Deutschland zum Verkauf angeboten werden“ entnommen werden, der an allen Verkaufsstellen und bei der DAT Deutsche Automobil Treuhand GmbH, Hellmuth-Hirth-Straße 1, D-73760 Ostfildern unentgeltlich erhältlich ist. Bitte informieren Sie sich über die genaue Ausstattung unserer Fahrzeuge bei Ihrem Opel Partner. Weitere Informationen über Opel und den Opel Händler VersicherungsService unter www.opel.de. Opel Kundenbetreuung unter der Telefonnummer 06142 8729750.