

# DER OPEL GRANDLAND

/// ELECTRIC /// HYBRID /// PLUG-IN-HYBRID



## Preise



Kategorie Bestes Auto bis 50.000 Euro  
AUTO BILD 46/2024 & BILD am SONNTAG 45/2024

## Preis- und Ausstattungsübersicht OPEL GRANDLAND

Preislistendatum: 26. Februar 2026

Alle Preise sind unverbindliche Preisempfehlungen des Herstellers ab Werk  
inkl. 19 % MwSt.



# PREISE

EDITION

GS

ULTIMATE

Hybrid	Getriebe	Kraftstoffverbrauch (kombiniert) in l/100km gemäß WLTP <sup>1</sup>	CO <sub>2</sub> -Emission (kombiniert) in g/km gemäß WLTP <sup>1</sup>	CO <sub>2</sub> -Klasse	37.990 EUR	42.190 EUR	45.390 EUR	
Hybrid 107 kW (145 PS) <sup>2</sup>	Elektrisches 6-Gang-Doppelkupplungsgetriebe (eDCT)	5,6	126	D	1G06SYPJH7C0A0C2	1G06SYUJH7C0A0C2	1G06SYUJH7C040C2	
Plug-in-Hybrid		Energieverbrauch (gewichtet, kombiniert) in l/100km und in kWh/100 km gemäß WLTP <sup>1</sup>	Kraftstoffverbrauch (kombiniert) in l/100 km gemäß WLTP <sup>1</sup> bei entladener Batterie	CO <sub>2</sub> -Emission (kombiniert) in g/km gemäß WLTP <sup>1</sup>	CO <sub>2</sub> -Klasse/ CO <sub>2</sub> -Klasse bei entladener Batterie	43.550 EUR	47.750 EUR	50.950 EUR
Plug-in-Hybrid 165 kW (225 PS) <sup>3</sup>	Elektrisches 7-Gang-Doppelkupplungsgetriebe (eDCT)	2,6 und 14,5	6,3	59	B/E	1G06SYPQ97C0A0C2	1G06SYUQ97C0A0C2	1G06SYUQ97C040C2
Electric		Energieverbrauch (kombiniert) in kWh/100km gemäß WLTP <sup>1</sup>		CO <sub>2</sub> -Emission (kombiniert) in g/km gemäß WLTP <sup>1</sup>	CO <sub>2</sub> -Klasse	46.950 EUR	51.150 EUR	54.350 EUR
73-kWh-Batterie 157 kW (213 PS)	Automatik-Elektroantrieb mit fester Getriebeübersetzung	17,8	-	-	A	1G06SYPFAFC0A0C2	1G06SYUF AFC0A0C2	1G06SYUF AFC040C2
AWD 73-kWh-Batterie 239 kW (325 PS)	Automatik-Elektroantrieb mit fester Getriebeübersetzung	18,1	-	-	A	1G06SYPG1IC0A0C2	1G06SYUG1IC0A0C2	1G06SYWG1IC0A0C2
LONG RANGE 97-kWh-Batterie 170 kW (231 PS)	Automatik-Elektroantrieb mit fester Getriebeübersetzung	18,6	-	-	A	1G06SYPZDFC0A0C2	1G06SYUZDFC0A0C2	1G06SYUZDFC040C2

<sup>1</sup>Die Verbrauchs- und Emissionswerte eines Fahrzeugs hängen nicht nur von der effizienten Ausnutzung des Kraftstoffs durch das Fahrzeug ab, sondern werden auch vom Fahrverhalten und von anderen nicht technischen Faktoren beeinflusst

<sup>2</sup>Systemleistung aus Benzinmotor 100 kW (136 PS) und Elektromotor 15,6 kW (21 PS)

<sup>3</sup>Systemleistung aus Benzinmotor 110 kW (150 PS) und Elektromotor 92 kW (125 PS)

# AUSSTATTUNGSLINIEN

## EDITION

Ab 37.990 EUR



19"-Leichtmetallräder in „Anthra“ Grau

Sitzbezug „Bird“, Schwarz/Grau aus recycelten Materialien

Intelli-Sitze Fahrer und Beifahrer, 6-fach manuell einstellbar

Dach in Wagenfarbe

Multimedia Infotainment System mit 10"-Touchscreen-Farbdisplay und 10"-Fahrerinfodisplay inkl. kabellose Smartphone-Integration via Apple CarPlay™ und Android Auto™

Intelli-LED Scheinwerfer

180-Grad-Rückfahrkamera und Parkpilot, Einparkhilfe vorn und hinten

## GS

Ab 42.190 EUR



19"-Leichtmetallräder „Diamond Cut“ in Silber und Schwarz

Sitzbezug „Bird“/PVC, Grau/Schwarz aus recycelten Materialien

Intelli-Sitze, zertifiziert von der „Aktion Gesunder Rücken e.V.“ (AGR<sup>1</sup>), Fahrer und Beifahrer, 10-fach manuell einstellbar

Dach in Karbon Schwarz + Solar Protect®-Wärmeschutzverglasung, stark getönt, im Fond

Multimedia-Navigationssystem mit 16"-Touchscreen-Farbdisplay und 10"-Fahrerinfodisplay inkl. kabellose Smartphone-Integration via Apple CarPlay™ und Android Auto™

Intelli-LED Scheinwerfer

180-Grad-Rückfahrkamera und Parkpilot, Einparkhilfe vorn und hinten

Sensorgesteuerte Heckklappe

## ULTIMATE

Ab 45.390 EUR



20"-Leichtmetallräder „Diamond Cut“ in Silber und Schwarz (nicht f. Hybrid)

Sitzbezug „Bird“/PVC, Grau/Schwarz aus recycelten Materialien

Intelli-Sitze, zertifiziert von der „Aktion Gesunder Rücken e.V.“ (AGR<sup>1</sup>), Fahrer und Beifahrer, 10-fach manuell einstellbar

Dach in Karbon Schwarz + Solar Protect®-Wärmeschutzverglasung, stark getönt, im Fond

Multimedia-Navigationssystem mit 16"-Touchscreen-Farbdisplay und 10"-Fahrerinfodisplay inkl. kabellose Smartphone-Integration via Apple CarPlay™ und Android Auto™

Intelli-Lux HD, Adaptive LED-Matrix

360-Grad-Kamera Intelli-Vision und Intelli-HUD Head-Up Display

Sensorgesteuerte Heckklappe

Focal® Premium Sound System

## ULTIMATE AWD

Ab 59.990 EUR



20"-Leichtmetallräder "Diamond Cut" AERO in Silber und Schwarz

Sitzbezug Alcantara/PVC, Grau/Schwarz aus recycelten Materialien

Intelli-Sitze Pro, zertifiziert von der „Aktion Gesunder Rücken e.V.“ (AGR<sup>1</sup>), Fahrer und Beifahrer, 10-fach elektrisch einstellbar

Dach in Karbon Schwarz + Solar Protect®-Wärmeschutzverglasung, stark getönt, im Fond

Multimedia-Navigationssystem mit 16"-Touchscreen-Farbdisplay und 10"-Fahrerinfodisplay inkl. kabellose Smartphone-Integration via Apple CarPlay™ und Android Auto™

Intelli-Lux HD, Adaptive LED-Matrix

360-Grad-Kamera Intelli-Vision und Intelli-HUD Head-Up Display

Sensorgesteuerte Heckklappe

Focal® Premium Sound System

Panorama-Glasschiebe-/Sonnendach

<sup>1</sup>Weitere Informationen zum AGR-Gütesiegel erhalten Sie uner [www.agr-ev.de](http://www.agr-ev.de)

# SERIENAUSSTATTUNG

## ASSISTENZSYSTEME UND SICHERHEIT

Frontairbags und Brust-Becken-Seitenairbags, Fahrer und Beifahrer, Kopfairbags, vorn und hinten außen  
Reifendruck-Kontrollsystem  
Dreipunkt-Sicherheitsgurte auf allen Plätzen, Gurtkraftbegrenzer und Gurtstraffer vorn und auf den äußeren Rücksitzen  
Elektronisches Stabilitätsprogramm (ESP®)  
Warnton und -leuchte für nicht angelegte Gurte auf allen Plätzen  
Vorrüstung für Kindersitz-Befestigungssystem ISOFIX, hinten außen  
Elektrische Parkbremse  
Innenrückspiegel, automatisch abblendend  
Antiblockiersystem (ABS) mit Bremsassistent  
Fahrwerk mit Frequency Selective Damping-Technologie (nur in Verb. mit Electric und Plug-in-Hybrid)  
Kindersicherung in den hinteren Türen, manuell

Spurhalte-Assistent  
Berg-Anfahrassistent  
Frontkollisionswarner mit automatischer Gefahrenbremsung sowie Fußgänger- und Fahrraderkennung  
Verkehrsschild-Assistent  
Müdigkeitserkennung  
Fahreraufmerksamkeitswarnung, inkl. Driver Monitoring Kamera  
Automatischer Geschwindigkeits-Assistent mit Stoppfunktion  
Geschwindigkeitsregler mit intelligentem Geschwindigkeitsbegrenzer  
Parkpilot, Einparkhilfe vorn und hinten  
Automatische Aktivierung des Warnblinkers und Entriegelung der Türen nach Auslösung von Airbag oder Gurtstraffer  
Fahrmodus-Schalter mit Fahrmodi «Normal», «ECO» und «Sport» (für Electric und Hybrid), «Hybrid», «Electric» und «Sport» (für Plug-in-Hybrid), «ECO», «Sport» und «AWD» (für AWD)  
Opel Connect One Services<sup>1</sup>: Notruf / Pannennruf<sup>2</sup>, Fahrzeugstatus und -information

## KOMFORT UND SONSTIGE AUSSTATTUNG

Zwei-Zonen-Klimatisierungsautomatik  
Außenspiegel: elektrisch einstell-, beheiz- und anklappbar mit LED-Zugangsbeleuchtung  
Fensterheber, elektrisch, vorn und hinten, mit Tippfunktion und Einklemmschutz  
Kabelsatz für Anhängerzugvorrichtung  
3 Steckdosen, 12 Volt, in der Mittelkonsole vorn und hinten und im Kofferraum  
Doppelter Kofferraumladeboden  
LED-Innenraumbelichtung inkl. Leseleuchten, vorn und hinten, sowie Kofferraumbelichtung  
Rücksitzlehne im Verhältnis 40/20/40 vorklappbar  
Make-up-Spiegel in beiden Sonnenblenden  
Kopfstützen, vorn, und 3 Kopfstützen, hinten, höhenstellbar

Zentralverriegelung inkl. Funkfernbedienung und Innenschalter  
Schlüsselloses Schließ- und Startsystem „Keyless Open & Start“  
Ablagefächer  
- In der Mittelkonsole vorn, flexibel einstellbarer Getränkehalter  
- In der Mittelkonsole, kühlbar und geeignet für 1,5-Liter-Getränkeflaschen  
- In den vorderen Türen geeignet für 1,5-Liter-Getränkeflaschen  
- In den hinteren Türen geeignet für 0,5-Liter-Getränkeflaschen  
- Handschuhfach mit LED-Beleuchtung geeignet für 1,5-Liter-Getränkeflaschen  
- Brillenfach

<sup>1</sup>Connect One-Dienste sind für 10 Jahre nach Garantiebeginn kostenfrei verfügbar

<sup>2</sup>Die Nutzung des Not- und Pannennrufes erfordert einen kostenlosen Vertrag mit der schriftlichen Erklärung des Einverständnisses der Fahrzeuglokalisierung bei der Fahrzeugbestellung und ist abhängig von Netzabdeckung und Verfügbarkeit. Es erfolgt eine umgehende Fahrzeuglokalisierung durch längeres Drücken der SOS-Taste, der Pannennruf-Taste oder automatisch nach der Auslösung des Airbags. Der Pannendienst (Opel Assistance) ist im ersten Jahr kostenlos nach Erstzulassung, danach kostenpflichtig. Informationen zu OpelConnect unter [www.opel.de/connect](http://www.opel.de/connect) sowie zur Opel Assistance unter [www.opel.de/mobilservice](http://www.opel.de/mobilservice). Es gelten die jeweiligen allgemeinen Geschäftsbedingungen.

# SERIENAUSSTATTUNG

## KONNEKTIVITÄT UND INFOTAINMENT

Personalisierungsmöglichkeit von Fahrerinfodisplay und Touchscreen-Farbdisplay

Mehrfensterfähigkeit mit Widgets und Shortcuts

Bis zu 8 Profile mit Fahrer-Erkennung via Smartphone

„Pure Mode“ zur Reduktion der angezeigten Inhalte auf ein Mindestmaß

Digitaler Radioempfang DAB+, FM/AM, RDS-EON, Bluetooth®<sup>1</sup>-Freisprecheinrichtung (Gleichzeitige Koppelung von 2 Mobiltelefonen) und Audiostreaming

Kabellose Smartphone-Integration via Apple CarPlay™<sup>2</sup> und Android Auto™<sup>2</sup>

Haifischflossenantenne in Hochglanzschwarz

## ELECTRIC & PLUG-IN-HYBRID

- Wärmepumpe (nur in Verb. mit Electric)

- Onboard-Charger (fahrzeugintegrierte Ladeeinheit), 1-phasig (7,4 kW) (nur in Verb. mit Plug-in-Hybrid)

- Bidirektionaler Onboard-Charger (fahrzeugintegrierte Ladeeinheit), 3-phasig (11 kW) mit

Vehicle-To-Load Vorbereitung (nur in Verb. mit Electric): für die volle V2L-Funktionalität ist ein Zubehör Adapter erforderlich

- Mode-2-Ladekabel (nur in Verb. mit Plug-in-Hybrid)

- Mode-3-Ladekabel (nur in Verb. mit Electric)

- Vorrüstung für Dienste zur thermischen Vorklimatisierung

<sup>1</sup>Bluetooth® ist eine registrierte Marke der Bluetooth SIG Inc

<sup>2</sup>Kompatibel ab Apple iPhone 5 mit iOS 8.0 oder höher sowie mit Smartphones mit Android 5.0 (Lollipop) oder höher, Apple CarPlay™ ist eine registrierte Marke der Apple Inc., Android Auto™ ist eine registrierte Marke der Google Inc. Weitere Informationen finden Sie unter den folgenden Links: <https://www.apple.com/de/ios/carplay/> oder [https://www.android.com/intl/de\\_de/auto/](https://www.android.com/intl/de_de/auto/). Aus Sicherheitsgründen sind nicht alle Apps und Funktionen während der Fahrt verfügbar.

## Wichtigste Serienausstattung:

### KOMFORT UND SONSTIGE AUSSTATTUNG

- Sitzbezug „Bird“, Schwarz/Grau aus recycelten Materialien
- Intelli-Sitze Fahrer und Beifahrer, 6-fach manuell einstellbar
- Zwei-Zonen-Klimatisierungsautomatik
- Lenkrad aus veganem Kunstleder, abgeflacht, mit Lenkradfernbedienung und Schaltwippen
- Doppelter Kofferraumladeboden

### DESIGN

- Opel Vizor® in 3-D mit Opel Blitz
- Opel Schriftzug am Heck, beleuchtet
- Modellname Grandland mittig in Heckklappe eingepreßt
- Außenspiegelgehäuse in Schwarz
- Dachspoiler in Wagenfarbe
- 19"-Leichtmetallräder in "Anthra" Grau
- Dachhimmel, schwarz
- Seitenschutzleisten, grau, genarbt
- Stoßfänger, vorn und hinten in Wagenfarbe, mit Unterfahrschutz-Optik in Grau, genarbt und Zierleisten in „Anthra“ Grau

### + ELECTRIC & PLUG-IN-HYBRID

- Seitenschutzleisten in Hochglanzschwarz/„Anthra“ Grau
- Unterfahrschutz-Optik in Hochglanzschwarz und Zierleisten in „Anthra“ Grau



### KONNEKTIVITÄT UND INFOTAINMENT

- Multimedia Infotainment System mit 10"-Touchscreen-Farbdisplay und 10"-Fahrerinfodisplay
- Kabellose Smartphone-Integration via Apple CarPlay™ und Android Auto™
- 6 Lautsprecher (Mittel- und Hochtöner)
- 1 USB-C-Schnittstelle (Datenübertragungs- und Ladefunktion)

### ASSISTENZSYSTEME UND SICHERHEIT

- Parkpilot, Einparkhilfe vorn und hinten
- Spurhalte-Assistent
- Frontkollisionswarner mit automatischer Gefahrenbremsung sowie Fußgänger- und Fahrraderkennung
- Verkehrsschild-Assistent
- 180-Grad-Rückfahrkamera mit Reinigungsdüse
- Müdigkeitserkennung
- Intelli-LED Scheinwerfer
- Fahreraufmerksamkeitswarnung, inkl. Driver Monitoring Kamera



Ab : 42.190 EUR



## Wichtigste Serienausstattung (zusätzlich oder abweichend zu EDITION):

### KOMFORT UND SONSTIGE AUSSTATTUNG

- Sitzbezug „Bird“/PVC , Grau/Schwarz aus recycelten Materialien
- Intelli-Sitze, zertifiziert von der „Aktion Gesunder Rücken e.V.“ (AGR), Fahrer und Beifahrer, 10-fach manuell einstellbar
- Lendenwirbelstütze, elektropneumatisch
- ausziehbare Oberschenkelauflage
- Smartphone-Taschen
- Sensorgesteuerte Heckklappe, elektrisch, selbstöffnend und -schließend per Fußgeste
- Sitzheizung, mehrstufig, vorn
- Lenkradheizung
- Lenkrad aus veganem Kunstleder, abgeflacht, perforiert
- Mittelarmlehne, hinten mit 2 Getränkehaltern und Smartphone-Haltern
- Make-up Spiegel, beleuchtet
- LED-Ambientenbeleuchtung in 7 Farben
- Reifen-Reparatur-Set inkl. Reifendichtmittel und 12-Volt-Kompressor (nur in Verb. mit AWD)

### DESIGN

- Opel Vizor® in 3-D mit Opel Blitz, beide beleuchtet
- Dachspoiler in Hochglanzschwarz
- 19"-Leichtmetallräder „Diamond Cut“ in Silber und Schwarz
- 20"-Leichtmetallräder "Diamond Cut" AERO in Silber und Schwarz (nur in Verb. mit AWD)
- Solar Protect®-Wärmeschutzverglasung, stark getönt, im Fond
- Stoßfänger, vorn und hinten in Wagenfarbe, mit Unterfahrschutz-Optik in Grau, genarbt und Zierleisten in Hochglanzschwarz
- Dach in Karbon Schwarz

### + ELECTRIC & PLUG-IN-HYBRID

- Seitenschutzleisten und Unterfahrschutz-Optik in Hochglanzschwarz

### KONNEKTIVITÄT UND INFOTAINMENT

- Multimedia-Navigationssystem mit 16"-Touchscreen-Farbdisplay und 10"-Fahrerinfodisplay
- Connected Navigation Paket inkl. Connect Plus<sup>1</sup> (OTA-Kartenupdates, TomTom Online Traffic, Intelligente Sprachsteuerung mit natürlicher Sprache, Remote Control Funktionen, Online-POI-Suche)
- 4 USB-C-Schnittstelle (1 x Datenübertragungs- und Ladefunktion, 3 x Ladefunktion)
- Wireless Charging inkl. Pixel-Box in Mittelkonsole

### ASSISTENZSYSTEME UND SICHERHEIT

- 4-Wege-Kopfstützen
- ISOFIX-Vorrüstung am Beifahrersitz

<sup>1</sup> Das Connected Navigation Paket ist in den ersten 6 Monaten kostenfrei ab Garantiebeginn. Im Anschluss werden die Dienste kostenpflichtig. Informationen zu OpelConnect unter [www.opel.de/connect](http://www.opel.de/connect).

## Wichtigste Serienausstattung (zusätzlich oder abweichend zu GS):

Ab :

45.390 EUR

### KOMFORT UND SONSTIGE AUSSTATTUNG

- Beheizbare Windschutzscheibe
- Intelli-Air Luftqualitätssystem „Clean Cabin“
- Rahmenloser Innenrückspiegel, automatisch abblendend
- Frontscheiben aus Verbundglas, geräuschkämmend
- Reifen-Reparatur-Set inkl. Reifendichtmittel und 12-Volt-Kompressor

### DESIGN

- 20"-Leichtmetallräder „Diamond Cut“ in Silber und Schwarz
- 19"-Leichtmetallräder „Diamond Cut“ in Silber und Schwarz (nur in Verb. mit Hybrid)

### KONNEKTIVITÄT UND INFOTAINMENT

- Focal® Premium Sound System
- Intelli-HUD Head-Up Display

### ASSISTENZSYSTEME UND SICHERHEIT

- 360-Grad-Kamera Intelli-Vision
- Erweiterte Fahrer-Assistenzsysteme mit Intelli-Drive 2.0:
  - Toter-Winkel-Warner
  - Querverkehrswarner
  - Intelligente Geschwindigkeitsanpassung
  - Teilautomatischer Spurwechsel-Assistent
- Intelli-Lux HD, Adaptive LED-Matrix Scheinwerfer



# ULTIMATE AWD

**Wichtigste Serienausstattung (zusätzlich oder abweichend zu ULTIMATE):**

Ab :

59.990 EUR

## KOMFORT UND SONSTIGE AUSSTATTUNG

- Sitzbezug Alcantara/PVC, Grau/Schwarz aus recycelten Materialien
- Intelli-Sitze Pro, zertifiziert von der „Aktion Gesunder Rücken e.V.“ (AGR), Fahrer und Beifahrer, 10-fach elektrisch einstellbar
- Memory-Funktion, Fahrersitz
- elektrisch einstellbare Seitenwangen vorn
- Panorama-Glasschiebe-/Sonnendach, elektrisch
- Sonnenschutzrollo, elektrisch
- Jeweils 2 LED-Leseleuchten, vorn und hinten, berührungsempfindlich
- Sitzheizung, mehrstufig, vorn und hinten



## DESIGN

- 20"-Leichtmetallräder „Diamond Cut“ AERO in Silber und Schwarz
- Aluminiumpedale
- Stoßfänger, vorn und hinten in Wagenfarbe, mit Unterfahrschutz-Optik in Grau, genarbt und Zierleisten in Hochglanzschwarz/Carbon Folie
- Seitenschutzleisten und Unterfahrschutz-Optik in Hochglanzschwarz



# AUßENFARBEN



**Arktis Weiß (Uni)**

**POWP**

800 EUR



**Grafik Grau (Uni)**

**POSD**

800 EUR



**Kristall Silber (Metallic)**

**MOZR**

800 EUR



**Impakt Kupfer (Metallic)**

**M06U**

800 EUR



**Spektrum Blau (Metallic)**

**M0ZG**

Serie



**Karbon Schwarz (Metallic)**

**M09V**

800 EUR

# SITZPOLSTER

## EDITION



**Stoff „Bird“, Schwarz/Grau aus recycelten Materialien**

**CBFR**

Serie

### **Intelli-Sitze, Fahrer und Beifahrer**

- Ergonomie-Feature mit Einkerbung auf der Sitzfläche
- 6-fach manuell einstellbar

## GS und ULTIMATE



**Stoff „Bird“/PVC, Grau/Schwarz aus recycelten Materialien**

**CDFT**

Serie

### **Intelli-Sitze, zertifiziert von der „Aktion Gesunder Rücken e.V.“ (AGR), Fahrer und Beifahrer**

- Ergonomie-Feature mit Einkerbung auf der Sitzfläche
- 10-fach manuell einstellbar
- Lendenwirbelstütze, elektropneumatisch einstellbar
- Ausziehbare Oberschenkelauflage
- 4-Wege-Kopfstützen, vorn
- Taschen an den Vordersitzrücken
- Smartphone-Taschen
- Sitzheizung, mehrstufig, vorn
- ISOFIX-Vorrüstung am Beifahrersitz

## Optional



### Stoff Alcantara/PVC, Grau/Schwarz aus recycelten Materialien

**1UFX**

nur in Verbindung mit GS und ULTIMATE

**1.400 EUR**

nur in Verbindung mit ULTIMATE AWD

**Serie**

### Intelli-Sitze Pro, zertifiziert von der „Aktion Gesunder Rücken e.V.“ (AGR), Fahrer und Beifahrer

- Ergonomie-Feature mit Einkerbung auf der Sitzfläche
- Fahrersitz 10-fach elektrisch einstellbar, Memory-Funktion
- Beifahrersitz 10-fach elektrisch einstellbar
- Lendenwirbelstütze, elektropneumatisch einstellbar
- Ausziehbare Oberschenkelauflage
- Elektrisch einstellbare Seitenwangen
- 4-Wege-Kopfstützen, vorn
- Taschen an den Vordersitzrücken
- Smartphone-Taschen
- Sitzheizung, mehrstufig, vorn und hinten
- ISOFIX-Vorrüstung am Beifahrersitz
- Aluminiumpedale
- Intelli-Air Luftqualitätssystem „Clean Cabin“

## Optional



### Nappa Lederausstattung, Schwarz

8BFC

nur in Verbindung mit GS und ULTIMATE

3.200 EUR

nur in Verbindung mit ULTIMATE AWD

ohne Mehrpreis

**Intelli-Sitze Pro** mit Nappa Lederausstattung, zertifiziert von der „Aktion

Gesunder Rücken e.V.“ (AGR), **Fahrer** und **Beifahrer**

- Ergonomie-Feature mit Einkerbung auf der Sitzfläche
- Leder, Schwarz, perforiert, inkl. Sitzkontaktflächen in Leder (2. Sitzreihe Mitte, Kopfstützen, äußere Sitzwangen in Ledernachbildung; Türverkleidungen in Alcantara®)
- Fahrersitz 10-fach elektrisch einstellbar, Memory-Funktion, Massagefunktion (5 Programme, Intensität in 3 Stufen einstellbar)
- Beifahrersitz 10-fach elektrisch einstellbar, Massagefunktion (5 Programme, Intensität in 3 Stufen einstellbar)
- Lendenwirbelstütze, elektropneumatisch einstellbar
- Ausziehbare Oberschenkelauflage
- Elektrisch einstellbare Seitenwangen
- 4-Wege-Kopfstützen
- Taschen an den Vordersitzrücken
- Sitzventilation vorn (in 3 Stufen einstellbar)
- Sitzheizung, mehrstufig, vorn und hinten
- ISOFIX-Vorrüstung am Beifahrersitz
- Intelli-Air Luftqualitätssystem „Clean Cabin“
- Rahmenloser Innenrückspiegel, automatisch abblendend
- Aluminiumpedale

# RÄDER



**19"-Leichtmetallräder in „Anthra“ Grau**

EDITION	Serie
// Reifen 225/55 R19 (Hybrid)	ZHIP
// Reifen 235/55 R19 (Plug-in-Hybrid/Electric)	ZHIT



**19"-Leichtmetallräder „Diamond Cut“ in Silber und Schwarz**

GS (nicht in Verbindung mit AWD)	Serie
<b>ULTIMATE</b>	ohne Mehrpreis
// Reifen 225/55 R19 (Hybrid)	ZHIX
// Reifen 235/55 R19 (Plug-in-Hybrid/Electric)	ZHL8



**20"-Leichtmetallräder „Diamond Cut“ AERO in Silber und Schwarz**

GS	Serie AWD
<b>ULTIMATE AWD</b>	Serie
// Reifen 235/50 R20 (Electric AWD)	ZHRO



**19"-Leichtmetallräder „Diamond Cut“ in Silber und Schwarz**

EDITION (nicht in Verb. mit AWD)	150 EUR
// Reifen 225/55 R19 (Hybrid)	ZHIX
// Reifen 235/55 R19 (Plug-in-Hybrid/Electric)	ZHL8



**20"-Leichtmetallräder „Diamond Cut“ in Silber und Schwarz**

GS (nicht in Verbindung mit AWD)	500 EUR
<b>ULTIMATE</b>	Serie
// Reifen 235/50 R20 (Plug-in-Hybrid/Electric)	ZHM2

# OPTIONEN

			EDITION	GS	ULTIMATE	ULTIMATE AWD
	Codes	Beschreibung				
Räder & Reifen	MI39	<b>Allwetterreifen</b> , nicht in Verb. mit AWD // auf 19"-Leichtmetallrädern „Diamond Cut“ in Silber und Schwarz (ZHL8)	450 EUR	300 EUR	ohne Mehrpreis / 300 EUR in Verb. mit Hybrid	-
	LV03	<b>Reifen-Reparatur-Set</b> // inkl. Reifendichtmittel und 12-Volt-Kompressor	50 EUR	50 EUR / Serie in Verb. mit AWD	Serie	Serie
Design	JD02	<b>Dach in Wagenfarbe</b> // nicht in Verbindung mit Karbon Schwarz	Serie	ohne Mehrpreis	ohne Mehrpreis	ohne Mehrpreis
Komfort	OK02	<b>Panorama-Glasschiebe-/Sonnendach, elektrisch</b> // mit Sonnenschutzrollo, elektrisch	-	1.500 EUR	1.500 EUR	Serie
Sicherheit	AQ05	<b>Anhängerzugvorrichtung</b> , abnehmbar // nur in Verb. mit Plug-in-Hybrid und Electric	900 EUR	900 EUR	900 EUR	-
	AQ14	<b>Anhängerzugvorrichtung</b> , abnehmbar, inkl. Lüfter // nur in Verb. mit Hybrid // nicht in Verb. mit AWD	900 EUR	900 EUR	900 EUR	-
	NM01	<b>Sicherheitsnetz</b>	200 EUR	200 EUR	200 EUR	200 EUR
Electric	7S02	<b>Mode-3-Ladekabel</b> // nur in Verb. mit Plug-in-Hybrid // serienmäßig für Electric	300 EUR	300 EUR	300 EUR	-

# PAKETE

## Infotainment-Paket

## Tech-Paket

## Komfort-Paket

Edition

E301

7Z04

WAHF

- Wireless Charging
- Navigationssystem mit 16" - Touchscreen-Farbdisplay
- Mittelkonsole mit Pixel-Box
- Intelli-Air Luftqualitätssystem „Clean Cabin“

850 EUR

- Sensorgesteuerte Heckklappe, elektrisch, selbstöffnend und -schließend per Fußgeste
- Erweiterte Fahrer-Assistenzsysteme:
  - Toter-Winkel-Warner
  - Querverkehrswarner

1.000 EUR

- Intelli-Sitze, zertifiziert von der „Aktion Gesunder Rücken e.V.“ (AGR), Fahrer und Beifahrer, 10-fach manuell einstellbar
- Sitzheizung, mehrstufig, vorn und Lenkradheizung
- 4-Wege-Kopfstützen für Fahrer und Beifahrer
- ISOFIX-Vorrüstung am Beifahrersitz

750 EUR

GS

YB01

1G37

- Intelli-HUD Head-Up Display
- Beheizbare Windschutzscheibe
- Focal® Premium Sound System:
  - 5 Lautsprecher vorn (2 Hochtöner, 2 Tieftöner, 1 Central Line)
  - 5 Lautsprecher hinten (2 Hochtöner, 2 Tieftöner, 1 Subwoofer)
- Frontscheiben aus Verbundglas, geräuschkämmend
- Intelli-Air Luftqualitätssystem „Clean Cabin“

1.665 EUR

- 360-Grad-Kamera Intelli-Vision
- Intelli-Lux HD, Adaptive LED-Matrix Scheinwerfer
- Erweiterte Fahrer-Assistenzsysteme mit Intelli-Drive 2.0:
  - Toter-Winkel-Warner
  - Querverkehrswarner
  - Intelligente Geschwindigkeitsanpassung
  - Teilautomatischer Spurwechsel-Assistent
- Rahmenloser Innenrückspiegel, automatisch abblendend

2.095 EUR

## **Berg-Anfahrassistent**

Der Berg-Anfahrassistent hält automatisch die Bremse, wenn sich das Fahrzeug an einer Steigung befindet. Wird die Fußbremse gelöst, verhindert der Berg-Anfahrassistent das Rückwärtsrollen, bis das Gaspedal betätigt wird. Hierdurch werden das Parken an Hanglagen sowie das Fahren im Stop-and-go-Verkehr an Hängen unterstützt und erleichtert.

## **Digitaler Radioempfang DAB+ (Digital Audio Broadcasting)**

Bietet größere Auswahlmöglichkeiten für Hörfunkprogramme. Digital ausgestrahlte Radiosender und Verkehrsinformationen sind empfangbar.

## **Frontkollisionswarner mit automatischer Gefahrenbremsung sowie Fußgängererkennung**

Überwacht die Verkehrssituation vor dem Fahrzeug. Das System ist in der Lage, stehende und bewegliche Objekte, wie Fahrzeuge, Fahrräder und Fußgänger (Erwachsene), mit der Frontkamera zu erfassen. Die automatische Gefahrenbremsung bremst das Fahrzeug bei Geschwindigkeiten zwischen 30 und 140 km/h um maximal 50 km/h ab oder bringt es bei Geschwindigkeiten unter 30 km/h vollständig zum Stillstand, um einen Auffahrunfall zu vermeiden oder die Folgen eines Unfalls zu

## **Automatischer Geschwindigkeits-Assistent**

Beibehaltung der eingestellten Geschwindigkeit und des gewählten Abstands (nah, mittel, weit) zum vorausfahrenden Fahrzeug durch automatischen Bremsengriff bzw. automatische Beschleunigung (Aktivierung ab 30 km/h bis 180 km/h). Das System bietet zusätzlich eine Stop&Go Funktion. Das Fahrzeug wird dann automatisch bis zum Stillstand abgebremst und kann dem vorausfahrenden Fahrzeug auch in Stausituationen automatisch folgen.

## **Geschwindigkeitsregler mit intelligentem Geschwindigkeitsbegrenzer**

Der intelligente Geschwindigkeitsbegrenzer erlaubt in Verbindung mit der Verkehrsschilderkennung eine schnelle Anpassung der Geschwindigkeit.

## **Aktiver Spurhalte-Assistent**

Die Funktionen des Automatischen Geschwindigkeits-Assistenten werden mit einer speziellen Software kombiniert, um unter bestimmten Bedingungen teilautonom zu fahren. Das System hilft dem Fahrer, das Fahrzeug auf eine Fahrspur zu halten oder einem vorausfahrenden Fahrzeug zu folgen.

## **Intelli-Drive 2.0 Erweiterte Fahrer-Assistenzsysteme**

- Intelligente Geschwindigkeitsanpassung: Das System informiert den Fahrer, wenn eine neue Geschwindigkeitsbegrenzung von dem Verkehrsschild-Assistenten erkannt wird. Der Fahrer kann die neue Geschwindigkeit mithilfe der Taste am Lenkrad einstellen. Ist die Zielgeschwindigkeit niedriger als die vorherige, wird das Fahrzeug auf die neue Geschwindigkeit abgebremst, ist die eingestellte Geschwindigkeit höher als die vorherige, wird das Fahrzeug auf diese neue Geschwindigkeit beschleunigt. Wenn Regen erkannt wird, bietet das System dem Fahrer eine niedrigere als die eingestellte Geschwindigkeit an, um sich an die Wetterbedingungen anzupassen

- Teilautomatischer Spurwechsel-Assistent: Das System unterstützt den Fahrer beim Wechsel der Fahrspur, diese Funktion ist verfügbar bei Geschwindigkeiten zwischen 70 km/h und 180 km/h und wird aktiviert, wenn der Fahrer den Blinker betätigt. Das System steuert das Fahrzeug mit kleinen Lenkbewegungen in die gewünschte Fahrspur. Falls die erforderlichen Bedingungen nicht erfüllt sind, werden die entsprechenden Linien orangefarben auf dem Fahrerinfodisplay angezeigt, in Verbindung mit einem akustischen Signal, und der Fahrspurwechsel wird verweigert.

## **Intelli-HUD Head-Up Display**

Projiziert auf Wunsch Geschwindigkeit, Einstellungen vom intelligenten Geschwindigkeitsregler und -begrenzer, Verkehrsschilder mit Geschwindigkeitsbegrenzungen und deren Aufhebung, Frontkollisionswarnungen sowie Navigation in den direkten Sichtbereich des Fahrers auf die Windschutzscheibe und kann auch gleichzeitig im Fahrerinfodisplay sowie Infotainment-Display abgerufen werden.

## Intelli-Lux HD

Adaptive Scheinwerfer mit insgesamt 51.200 LED-Elementen – d.h. 25.600 pro Seite – sorgen mit einer hochauflösenden Lichtverteilung für einen jederzeit situationsgerechten, präzisen wie fließenden Lichtverlauf, ohne dabei andere Verkehrsteilnehmer zu blenden. Basierend auf der Verkehrssituation werden entgegenkommende Objekte von einer Kamera erkannt und das IntelliLux HD LED® Pixel Licht blendet diese Objekte präziser aus als herkömmliche Matrix-Licht Technologien und liefert darüber hinaus ein deutlich helleres und homogeneres Lichtmuster. Darüber hinaus ermöglichen die HD-Pixel-Elemente Begrüßungs- und Verabschiedungsanimationen, die als Grafiken vor das Fahrzeug projiziert werden.

## Müdigkeitserkennung

Mithilfe der Kamera in der Windschutzscheibe überwacht das System das Fahrverhalten, erkennt aufgrund von Lenkverhalten und Fahrdauer Anzeichen einer eventuellen Müdigkeit des Fahrers und gibt eine optische und akustische Warnung aus (dreistufige Warnung). Das System ist speziell für Autobahnen mit Geschwindigkeiten über 70 km/h ausgelegt.

## 180-Grad-Rückfahrkamera

Darstellung des Bereichs hinter dem Fahrzeug inkl. Lenkleitlinien, bei eingelegtem Rückwärtsgang im Farbdisplay des Infotainment-Systems, mit akustischem Warnsignal.

## 360-Grad-Kamera Intelli-Vision

Darstellung der Umgebung des Fahrzeugs bis zu 360 Grad im Farbdisplay des Infotainment Systems, mit Lenkleitlinien.

## Querverkehrswarner

Die Radarsensoren erkennen bewegliche Objekte beim Rückwärtsfahren. Das System ist in der Lage, Autos, Lastwagen, Motorräder, Fahrräder und Fußgänger zu erkennen. Das System ist bis zu einer Geschwindigkeit von 10 km/h aktiv und gibt eine optische und akustische Warnung aus.

## Spurhalte-Assistent

Warnung bei unbeabsichtigtem Verlassen der Fahrspur (zwischen 65 km/h und 180 km/h) durch eine Kontrollleuchte im Fahrerinfodisplay. Der Spurhalte-Assistent macht zusätzlich durch sanftes Gegensteuern aufmerksam, steuert das Fahrzeug jedoch nicht kontinuierlich.

## Toter-Winkel-Warner

Die Radarsensoren haben eine Reichweite von bis zu 75 Metern und erkennen daher auch bei hohen Geschwindigkeiten herannahende Fahrzeuge, was den Spurwechsel sicherer macht. Das System arbeitet unabhängig von der Geschwindigkeit des eigenen und des überholenden Fahrzeugs. Das System warnt den Fahrer mit einem Symbol in den seitlichen Außenspiegeln.

## Verkehrsschild-Assistent

Mithilfe der Kamera und/oder des Navigationssystems erkennt das System Geschwindigkeitsbegrenzungen und deren Aufhebung – dies betrifft sowohl konventionelle Schilder als auch LED-Schilder – und zeigt sie im Fahrerinfodisplay (abhängig von Sicht- und Witterungsbedingungen) und Intelli-HUD Head-Up Display an. Dabei haben die Informationen, die von der Kamera kommen, immer Vorrang gegenüber den Informationen des Navigationssystems. Angezeigt werden alle Geschwindigkeitszeichen, die nach der Wiener Konvention festgelegt sind. Baustellenschilder werden nicht erkannt.

## Wireless Charging

Kabelloses Aufladen von Smartphones in der Mittelkonsole. Nur PMA- und Qi-kompatible Smartphones können induktiv geladen werden. Für alle anderen Smartphones ist eine spezielle Ladehülle erforderlich.

# HYBRID - TECHNISCHE DATEN

	Max. Leistung in kW (PS)/bei min <sup>-1</sup>
	Systemleistung 107 (145); Benzinmotor 1.2 Direct Injection Turbo 100 (136)/5.500; Elektromotor 15,6 (21)/4.264
Antrieb	Frontantrieb
Höchstgeschwindigkeit in km/h	202
Beschleunigung 0–100 km/h in s	10,2
Kraftstoffverbrauch (kombiniert) in l/100 km gemäss WLTP <sup>1</sup>	5,6
Kurzstrecke (langsam) in l/100 km gemäß WLTP <sup>1</sup>	6,2
Stadttrand (mittel) in l/100 km gemäß WLTP <sup>1</sup>	5
Landstraße (schnell) in l/100 km gemäß WLTP <sup>1</sup>	4,9
Autobahn (sehr schnell) in l/100 km gemäß WLTP <sup>1</sup>	6,3
CO <sub>2</sub> -Emission (kombiniert) in g/km gemäß WLTP <sup>1</sup>	126
CO <sub>2</sub> -Klasse	D
Schadstoffarm nach	Euro 6e-bis
Kraftstoff	Benzin
Anzahl der Zylinder	3
Hubraum in cm <sup>3</sup>	1.199
Max. Drehmoment in Nm/bei min <sup>-1</sup>	230/1.750
Kraftstofftank-Füllmenge in l	55
Leergewicht inkl. Fahrer (nach 70/156/EWG) in kg	1.675
Zulässiges Gesamtgewicht in kg	2.170 (bei Anhängerzugvorrichtung ab Werk)/2.120
Zuladung in kg	570 (bei Anhängerzugvorrichtung ab Werk)/520
Stützlast in kg	80
Zulässige Dachlast <sup>2</sup> in kg	80
Anhängelast, ungebremst in kg	750
Anhängelast, gebremst bei 12% Prüfsteigung in kg	1.100 (bei Anhängerzugvorrichtung ab Werk)/850

<sup>1</sup>Die Verbrauchs- und Emissionswerte eines Fahrzeugs hängen nicht nur von der effizienten Ausnutzung des Kraftstoffs durch das Fahrzeug ab, sondern werden auch vom Fahrverhalten und von anderen nicht technischen Faktoren beeinflusst.

<sup>2</sup>Unter Berücksichtigung des zulässigen Gesamtgewichts. Aus Sicherheitsgründen wird empfohlen, mit Dachlast nicht schneller als 120 km/h zu fahren.

Alle Angaben entsprechen dem Stand bei Veröffentlichung. Wir behalten uns Änderungen der Motorenspezifikationen vor, was die angegebenen Werte ändern kann.

**Alle Werte beziehen sich auf das EU-Basismodell mit serienmäßiger Ausstattung.** Zusätzliche Ausstattungen können das Leergewicht und in manchen Fällen auch die zulässigen Achslasten sowie das zulässige Gesamtgewicht erhöhen bzw. die zulässige Anhängelast reduzieren. Für Anhänger mit einer geringen Fahrstabilität und Wohnanhänger wird für Geschwindigkeiten über 80 km/h die Verwendung eines Stabilisators dringend empfohlen.

	Max. Leistung in kW (PS)/bei min <sup>-1</sup>
	Systemleistung 165 (225); Benzinmotor 1.6 Direct Injection Turbo 110 (150)/5.500; Elektromotor 92 (125)/9.000
Antrieb	Frontantrieb
Höchstgeschwindigkeit in km/h	220
Beschleunigung 0–100 km/h in s	7,8
Energieverbrauch (gewichtet, kombiniert) in l/100 km und in kWh Strom/100 km gemäß WLTP <sup>1</sup>	2,6 und 14,5
Rein elektrische Reichweite, kombiniert (EAER) in km gemäß WLTP <sup>1</sup>	81-82
Elektrische Reichweite, innerorts (EAER City) in km gemäß WLTP <sup>1</sup>	104-108
CO <sub>2</sub> -Emission (gewichtet, kombiniert) in g/km gemäß WLTP <sup>1</sup>	59
CO <sub>2</sub> -Klasse	B
Kraftstoffverbrauch (kombiniert) in l/100 km gemäß WLTP <sup>1</sup> bei entladener Batterie	6,3
CO <sub>2</sub> -Klasse bei entladener Batterie	E
Schadstoffarm nach	Euro 6e-bis
Kraftstoff	Benzin
Anzahl der Zylinder	4
Hubraum in cm <sup>3</sup>	1.598
Max. Drehmoment in Nm/bei min <sup>-1</sup>	Systemleistung 350; 1.6 Direct Injection Turbo 300/2.000; Elektromotor 118/300-7.320
Kraftstofftank-Füllmenge in l	55
Leergewicht inkl. Fahrer (nach 70/156/EWG) in kg	1971
Zulässiges Gesamtgewicht in kg	2.460
Zuladung in kg	564

<sup>1</sup>Die Verbrauchs- und Emissionswerte eines Fahrzeugs hängen nicht nur von der effizienten Ausnutzung des Kraftstoffs durch das Fahrzeug ab, sondern werden auch vom Fahrverhalten und von anderen nichttechnischen Faktoren beeinflusst. Gewichtete Werte sind Mittelwerte für Kraftstoff- und Stromverbrauch von extern aufladbaren Hybridelektrofahrzeugen bei durchschnittlichem Nutzungsprofil und täglichem Laden der Batterie.

Alle Angaben entsprechen dem Stand bei Veröffentlichung. Wir behalten uns Änderungen der Motorenspezifikationen vor, was die angegebenen Werte ändern kann.

**Alle Werte beziehen sich auf das EU-Basismodell mit serienmäßiger Ausstattung.** Zusätzliche Ausstattungen können das Leergewicht und in manchen Fällen auch die zulässigen Achslasten sowie das zulässige Gesamtgewicht erhöhen bzw. die zulässige Anhängelast reduzieren. Für Anhänger mit einer geringen Fahrstabilität und Wohnanhänger wird für Geschwindigkeiten über 80 km/h die Verwendung eines Stabilisators dringend empfohlen.

	<b>Max. Leistung in kW (PS)/bei min<sup>-1</sup></b>
	<b>Systemleistung 165 (225); 1.6 Direct Injection Turbo 110 (150)/5.500; Elektromotor 92 (125)/9.000</b>
Stützlast in kg	80
Zulässige Dachlast <sup>1</sup> in kg	80
Anhängelast, ungebremst in kg	750
Anhängelast, gebremst bei 12% Prüfsteigung in kg	1.500
Batteriekapazität in kWh, netto (brutto)	17,9 (21,5)
AC-Haushaltssteckdose (3,2 kW) (0 % bis 100 %) <sup>2</sup>	ca. 6 Std. 15 Min.
Ladedauer Wall Box (AC), 3-phasig, ca. 11 kW (0 % bis 100 %) <sup>2</sup>	ca. 2 Std. 55 Min. (mit serienmäßigem Onboard-Charger 7,4 kW)

<sup>1</sup>Unter Berücksichtigung des zulässigen Gesamtgewichts. Aus Sicherheitsgründen wird empfohlen, mit Dachlast nicht schneller als 120 km/h zu fahren.

<sup>2</sup>Ladedauer von 0 bis 100% der Batteriekapazität. Die Ladeleistung / Ladedauer wird von mehreren Faktoren beeinflusst und kann unter anderem je nach Art und Leistung der Ladestation, der Außentemperatur, der Batterietemperatur, dem Batterielade- und alterungszustand, der Fahrzeugausstattung sowie Einstellungen am Fahrzeug variieren.

Alle Angaben entsprechen dem Stand bei Veröffentlichung. Wir behalten uns Änderungen der Motorenspezifikationen vor, was die angegebenen Werte ändern kann.

**Alle Werte beziehen sich auf das EU-Basismodell mit serienmäßiger Ausstattung.** Zusätzliche Ausstattungen können das Leergewicht und in manchen Fällen auch die zulässigen Achslasten sowie das zulässige Gesamtgewicht erhöhen bzw. die zulässige Anhängelast reduzieren. Für Anhänger mit einer geringen Fahrstabilität und Wohnanhänger wird für Geschwindigkeiten über 80 km/h die Verwendung eines Stabilisators dringend empfohlen.

# ELECTRIC - TECHNISCHE DATEN

	Max. Leistung in kW (PS)/bei min <sup>-1</sup>		
	157 (213)/3.935-14.000	239 (325) 157 (213)/104 - 6.000 (vorn) 83 (112)/14.000 (hinten)	170 (231)/7.500
Batteriekapazität in kWh, netto (brutto)	73 (78)	73 (78)	96,9 (100)
Antrieb	Frontantrieb	Allradantrieb	Frontantrieb
Höchstgeschwindigkeit in km/h	170	180	170
Beschleunigung 0-100 km/h in s	9,0	6,1	8,8
Energieverbrauch (kombiniert) in kWh/100km gemäß WLTP <sup>1</sup>	17,8	18,1	18,6
Reichweite <sup>2</sup> in km gemäß WLTP (kombiniert) <sup>1</sup>	501-521	482-502	654-694
Reichweite <sup>2</sup> in km gemäß WLTP (innerstädtisch) <sup>1</sup>	628-661	590-622	832-894
CO <sub>2</sub> -Emission (kombiniert) in g/km gemäß WLTP <sup>1</sup>	-	-	-
CO <sub>2</sub> -Klasse	A	A	A
30-Minuten-Leistung in kW (PS)	104 (141)	137 (186)	105 (142)
Max. Drehmoment in Nm/bei min <sup>-1</sup>	345/250-4.370	343/250-4.370 (vorn) 166/1.000-4.375 (hinten)	345/250-4.370
Leergewicht inkl. Fahrer (nach 70/156/EWG) in kg	2.207	2.325	2.255
Zulässiges Gesamtgewicht in kg	2.700	2.750	2.740
Zuladung in kg	568	500	560
Stützlast in kg	80	80	80
Zulässige Dachlast <sup>3</sup> in kg	80	80	80
Anhängelast, ungebremst in kg	750	750	750
Anhängelast, gebremst bei 12% Prüfsteigung in kg	1.200	1.350	1.150
Max. Ladeleistung AC (kW)	11,0	11,0	11,0
Max. Ladeleistung DC (kW)	160	160	160
Ladedauer AC-Haushaltssteckdose (3,2 kW) (20 % bis 80 %) <sup>4</sup>	ca. 16 Std. 10 Min.	ca. 16 Std. 10 Min.	ca. 22 Std. 40 Min.
Ladedauer Wall Box (AC), 3-phasig, ca. 11 kW (20% bis 80%) <sup>4</sup>	ca. 4 Std. 30 Min.	ca. 4 Std. 30 Min.	ca. 6 Std. 30 Min.
Ladedauer öffentliche Ladestation (DC) (20% bis 80%) <sup>4</sup>	ca. 30 Min.	ca. 30 Min.	ca. 27 Min.

<sup>1</sup> Die Verbrauchs- und Emissionswerte eines Fahrzeugs hängen nicht nur von der effizienten Ausnutzung des Kraftstoffs durch das Fahrzeug ab, sondern werden auch vom Fahrverhalten und von anderen nicht technischen Faktoren beeinflusst.

<sup>2</sup> Die tatsächliche Reichweite kann unter Alltagsbedingungen abweichen und ist von verschiedenen Faktoren abhängig, insbesondere von persönlicher Fahrweise, Streckenbeschaffenheit, Außentemperatur, Nutzung von Heizung und Klimaanlage sowie thermischer Vorkonditionierung

<sup>3</sup> Unter Berücksichtigung des zulässigen Gesamtgewichts. Aus Sicherheitsgründen wird empfohlen, mit Dachlast nicht schneller als 120 km/h zu fahren.

<sup>4</sup> Ladedauer von 20 bis 80% der Batteriekapazität. Die Ladeleistung / Ladedauer wird von mehreren Faktoren beeinflusst und kann unter anderem je nach Art und Leistung der Ladestation, der Außentemperatur, der Batterietemperatur, dem Batterielade- und alterungsstatus, der Fahrzeugausstattung sowie Einstellungen am Fahrzeug variieren.

Alle Angaben entsprechen dem Stand bei Veröffentlichung. Wir behalten uns Änderungen der Motorspezifikationen vor, was die angegebenen Werte ändern kann. **Alle Werte beziehen sich auf das EU-Basismodell mit serienmäßiger Ausstattung.** Zusätzliche Ausstattungen können das Leergewicht und in manchen Fällen auch die zulässigen Achslasten sowie das zulässige Gesamtgewicht erhöhen bzw. die zulässige Anhängelast reduzieren. Für Anhänger mit einer geringen Fahrstabilität und Wohnanhänger wird für Geschwindigkeiten über 80 km/h die Verwendung eines Stabilisators dringend empfohlen.

# TECHNISCHE DATEN

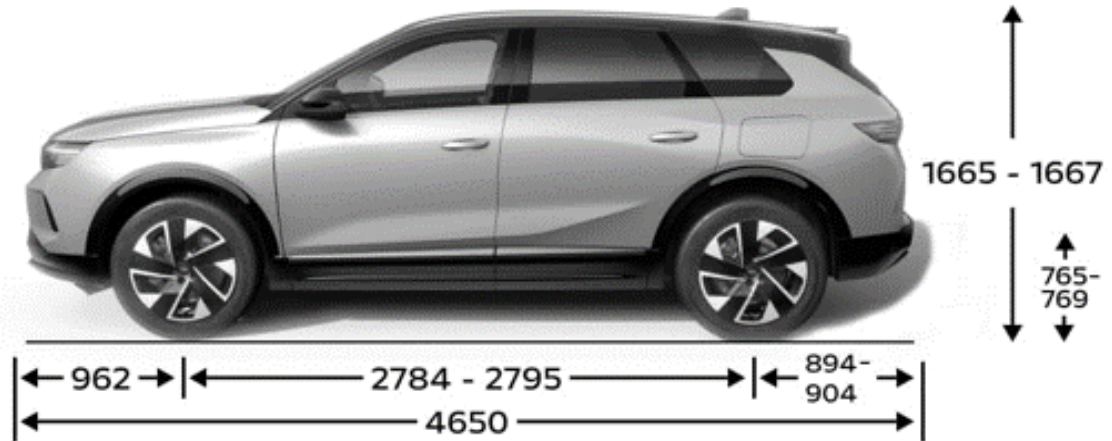
## GEPÄCKKRAUMABMESSUNGEN in mm

## GEPÄCKKRAUMINHALT in l nach ISO 3832

	Wendekreis - Bordstein zu Bordstein (in m)	Höhe der Ladekante	Höhe mit geöffneter Heckklappe	Gepäckraumvolumen
Alle Motorisierungen	10,93	765-769	2.093-2.098	550-1.645 / 485-1.580 (Electric AWD)

## WAGENABMESSUNGEN in mm

	Länge	Breite mit aus-/eingeklappten Außenspiegeln	Höhe (bei Leergewicht)	Radstand	Spurweite, vorn	Spurweite, hinten
Alle Motorisierungen	4.650	2.103/1.934	1.665 - 1.667	2.784 - 2.795	1.610-1.624	1.589-1.614



## REIFENKENNZEICHNUNG

Reifengröße	Kraftstoffeffizienzklasse	Nasshaftungsklasse	Externe Rollgeräusche	Externes Rollgeräusch in dB
225/55 R 19	A	B	B	70
225/55 R19 (Allwetterreifen)	A	B	B	72
235/55 R 19	A	B	B	70
235/55 R19 (Allwetterreifen)	A	B	B	72
235/50 R 20	A	B	B	70

Alle Werte beziehen sich auf das EU-Basismodell mit serienmäßiger Ausstattung.

## Die FlexCare Garantie- und Serviceverträge von Opel





**Die maßgeschneiderten FlexCare Pakete. Immer mobil.** Wer einen Opel fährt, erwartet einen zuverlässigen Service und Leistungen, die kompromisslos schützen. Diese entspannte Sicherheit bietet FlexCare. Es sichert Dein Fahrzeug gegen zahlreiche Eventualitäten ab und kann flexibel an Deinen individuellen Bedarf hinsichtlich Laufzeit und Laufleistung angepasst werden. So bist Du stets bestmöglich versorgt und vor unerwarteten Ausgaben geschützt.

**Immer das Richtige.** Mit unseren FlexCare Paketen bleibst Du flexibel. Darüber hinaus kannst Du aus attraktiven Optionen wie zum Beispiel Werkstatersatzwagen, Winter kompletträder (inkl. Räderwechsel) oder Reifeneinlagerung wählen.

**Immer vorteilhaft. Mit FlexCare profitierst Du auf ganzer Linie.**

- Individuell anpassbar hinsichtlich Umfang, Laufzeit und Laufleistung
- Barkauf, Finanzierung oder Leasing möglich
- Bei Diebstahl oder Totalschaden vorzeitige Vertragsbeendigung mit anteiliger Kostenerstattung
- Kostensicherheit, zum Beispiel bei inflationsbedingter Kostensteigerung
- Höherer Wiederverkaufswert: FlexCare ist fahrzeuggebunden und an neue Besitzer übertragbar

**Dein Opel Partner berät dich gern und nennt dir Laufzeiten, Laufleistungen und Preise.**

	 <b>Garantieverlängerung</b>	 <b>Assistance</b>	 <b>Wartungen</b>	 <b>Verschleißreparaturen</b>
<b>Service Care Plus</b>	-	•	•	-
<b>Complete Care Plus</b>	•	•	•	•
<b>Complete Care Business<sup>1</sup></b>	•	•	•	•
<b>+ frei wählbare Laufzeit: je nach Paket 12 bis 96 Monate<sup>2</sup></b>				
<b>+ frei wählbare Laufleistung: je nach Paket 30.000 bis 200.000 Kilometer<sup>2</sup></b>				


- nicht enthalten    • nthalten

<sup>1</sup> Nur für Geschäfts- und Flottenkunden

<sup>2</sup> Ab dem Beginn der Neuwagengarantie (tatsächliche Übergabe des Neufahrzeugs an den ersten Kunden).

# ELECTRIC ALL IN

# ELECTRIC ALL IN



Mit dem neuen Programm von Opel findest Du alle Antworten auf die wichtigsten Anliegen von Käufern von Elektrofahrzeugen.


Registriere Dich jetzt, lade Deinen Digital Pass herunter und genieße alle Vorteile von **ELECTRIC ALL IN**<sup>1</sup>.





[ELECTRIC ALL IN | Anmeldung](#)


## Vorteile, die mit Deinem elektrischen Opel enthalten sind //


## Lade die Apps herunter //


8 Jahre  
**Mobile Ladehilfe** //  Wenn Deine Batterie leer ist, wird sie entweder vor Ort aufgeladen oder Dein Fahrzeug wird zu der nächstgelegenen Ladestation (innerhalb von 80 km) oder zu Deiner bevorzugten Station in diesem Bereich abgeschleppt (bis zu drei Abschleppvorgänge pro Jahr sind enthalten).

8 Jahre  
**Pannendienst** //  24/7-Pannenhilfe oder Abschleppdienst bei mechanischen, elektrischen oder elektronischen Defekten oder bei Reifenpannen - verfügbar in über 49 Ländern.

8 Jahre/160.000 KM  
**Batteriegarantie** //  Opel Elektrofahrzeuge garantieren mindestens 70 % der ursprünglichen Ladekapazität am Ende dieses Zeitraums oder dieser Kilometerleistung. Bei jeder Inspektion wird ein Batterie-Kapazitätzertifikat ausgestellt.

**Ladepass** //  Dein Zugang zum einfachen Laden an 96 % der öffentlichen Ladestationen in ganz Europa mit der Free2move Charge App.

**eProWallbox Move**<sup>2</sup> //  Die eProWallbox Move ist die ideale 3-Phasen-Lösung zum schnelleren Laden des Elektrofahrzeuges zu Hause. Ein fortschrittliches Modell, das von Free2move Charge zertifiziert wurde.

6 Monate  
**Connect Plus**<sup>3</sup> Pack //  Interagiere, selbst aus der Ferne, einfach und effizient mit Deinem Fahrzeug. Erweitere Deine Möglichkeiten mit vernetzten Diensten, die speziell für Elektrofahrzeuge entwickelt wurden.

Mit der myOpel-App hast Du Zugriff auf verschiedene Opel Connect PLUS Pack Dienste: Du kannst damit, aus der Ferne: das Schloss Deines Fahrzeugs überprüfen und steuern, die Fahrzeugbeleuchtung einschalten, per Smartphone die Hupe aktivieren, den Fahrzeuginnenraum vorbereiten.

### MYOPEL //



Mit der Free2move-App kannst Du Deinen Ladepass registrieren, Ladestationen finden, Preise überprüfen, Zahlungen verwalten und das Laden zu Hause über die eProWallbox Move steuern. Du kannst damit optimale Routen planen, die die notwendigen Ladestopps entlang Deiner Route beinhaltet, und die beste Strecke berechnen, basierend auf der Reichweite Deiner Fahrzeugbatterie.

### FREE2MOVE //



Die e-Routes-App, die im 6-monatigen Opel Connect PLUS Pack enthalten ist, macht lange Fahrten mit Deinem Elektrofahrzeug stressfrei

### e-ROUTES //



<sup>1</sup> Angebot für Privatkunden bei Kauf eines vollelektrischen Personenwagens bis zum 31.03.2026 bei teilnehmenden Opel Partnern.

<sup>2</sup> Die eProWallbox Move (Wert: 649,- € inkl. MwSt.) ist Teil der Aktion „Opel Electric All In“ für Privatkunden. Weitere Kosten (z.B. Installation, Ladekabel etc.) sind nicht enthalten und werden nicht erstattet. Installation von DPM (Dynamic Power Management) durch qualifiziertes Personal gemäß örtlicher Vorschriften erforderlich. Voraussetzung für den Erhalt der Wallbox ist die kostenfreie Registrierung auf der Aktionsseite "Opel Electric All In" vor Abschluss des Kaufvertrages. Gültig bei teilnehmenden Opel Partnern, solange der Vorrat reicht. Keine Barauszahlung. Aktion nur anwendbar bei Abschluss eines Kaufvertrags für einen nicht bereits zugelassenen vollelektrischen Opel PKW (ausgenommen Rocks) bis 31.03.2026.

<sup>3</sup> Connect PLUS erfordert ein spezielles Abonnement und ist ohne zusätzliche Kosten für einen Zeitraum von 6 Monaten ab dem Beginn der Garantie erhältlich. Nach dieser Probezeit ist Connect PLUS gegen Bezahlung erhältlich



**KONFIGURIEREN &  
LEASEN**

[www.opel.de](http://www.opel.de)

Alle Preisangaben sind unverbindliche Preisempfehlungen in Euro zuzüglich Überführungskosten. Die unverbindlichen Preisempfehlungen für Sonderausstattungen gelten nur bei werksseitigem Einbau bzw. werksseitiger Lieferung. Der Inhalt entspricht dem Stand 02/26. Wir behalten uns Änderungen von Konstruktion und Ausstattung vor.

Außerhalb der Bundesrepublik Deutschland können Angebot, Technik und Ausstattung unserer Fahrzeuge abweichen. Weitere Informationen zum offiziellen Kraftstoffverbrauch und zu den offiziellen spezifischen CO<sub>2</sub>-Emissionen neuer Personenkraftwagen können dem „Leitfaden über den Kraftstoffverbrauch, die CO<sub>2</sub>-Emissionen und den Stromverbrauch aller neuen Personenkraftwagenmodelle, die in Deutschland zum Verkauf angeboten werden“ entnommen werden, der an allen Verkaufsstellen und bei der DAT Deutsche Automobil Treuhand GmbH, Hellmuth-Hirth-Straße 1, D-73760 Ostfildern unentgeltlich erhältlich ist. Bitte informiere dich über die genaue Ausstattung unserer Fahrzeuge bei deinem Opel Partner. Weitere Informationen über Opel und den Opel Händler VersicherungsService unter [www.opel.de](http://www.opel.de).

Antworten auf Fragen findest du bei der Opel Kundenbetreuung unter der Telefonnummer 06142 8729750

**DER NEUE OPEL GRANDLAND -  
Design, entwickelt und produziert in Deutschland**